

# LXXXII CONGRESO

## Sociedad Española de Patología Digestiva (SEPD)

#CongresoSEPD23

Tu Sociedad, tu Congreso

SEVILLA, DEL 8 AL 10 DE JUNIO 2023

# PROGRAMA



ORGANIZAN



[HTTPS://CONGRESOSEPD.COM/](https://congresoSEPD.com/)



## Organizan



## Colaboran



## Congreso acorde a las buenas prácticas de



# Índice

04	Cronograma
06	Junta directiva / Comités ejecutivo, científico y comunicación
07	Saludo del presidente
09	Carta del responsable del Comité Científico SEPD
10	Hands On
11	Programa científico
32	Comunicaciones orales breves
50	Pósters de investigación
84	Pósters de casos clínicos
102	Plano de situación y zona de expositores
104	Empresas colaboradoras
106	Información general

## Sede

Centro de convenciones Barceló Sevilla

Avda. Álvaro Alonso Barba, s/n  
41092 Isla de la Cartuja, Sevilla

Jueves, 8 de junio		Viernes, 9 de junio		
AUDITORIO	SEVILLA 1	AUDITORIO	SEVILLA 1	ANDALUCÍA 6
8:00 – 8:30 Entrega documentación		8:00 – 8:15 Entrega documentación		
8:30 – 8:45 Presentación directos		8:15 – 9:15 Nuevos escenarios terapéuticos		
8:45 – 10:15 Directo Hospitales		9:20 – 10:50 Mesa SEPD/AESPANC Páncreas + 5 CO		
10:15 – 11:15 Hemorragia digestiva alta no varicosa, novedades terapéuticas		10:50 – 11:05 Informe Presidentes		
11:15 – 12:15	Pausa Café	11:05 – 12:05	Pausa Café	
ENDOSCOPIA – SESIÓN 12 COB	TRACTO – SESIÓN 12 COB		HÍGADO – SESIÓN 12 COB	INT. DELGADO – SESIÓN 12 COB
12:15 – 12:30 Inauguración		12:05 – 12:40 Diagnóstico precoz de enfermedad hepática oculta		
12:15 – 12:30 Directo Hospitales		12:40 – 14:00 Mesa SEPD Enf. inflamatoria Intestinal + 5 CO		
13:30 – 14:00 Situación actual de la formación en endoscopia digestiva en España		14:00 – 15:00 Hepatitis virales: Más allá del virus C		
14:05 – 15:00 Directo Hospitales		15:00 – 15:30 Pausa almuerzo	15:00–16:00 Encuentros con el experto	
15:00 – 15:30 Pausa almuerzo		15:30 – 17:10 Mesa SEPD/ASENEM Tracto y 6 CO	¿Qué pueden aportar los JAKi en el manejo integral de la colitis ulcerosa?	Tecnología de fusión al servicio del endoscopista terapéutico
15:35 – 17:05 Mesa SEPD Endoscopia y 5 CO		17:15 – 18:15 Camino de la individualización de la terapia		
17:10 – 18:10 Videoforum		18:20 – 19:20 Abordaje Práctico de retos clínicos en pancreatología	19:15 1ªC	
18:15 – 19:15 Mesa SEPD / AEED Ecografía			19:30 2ªC	
			Asamblea	

Sábado, 10 de junio

SLOTS  
1-2-3-4

AUDITORIO

SEVILLA 1

ANDALUCÍA 6

ANDALUCÍA 3

SLOTS  
1-2-3-4

8:30 – 9:00

Entrega documentación

9:00 – 10:00

Colitis ulcerosa grave y refractaria

10:05 – 11:35

Mesa SEPD Hígado y 5 CO

11:35 – 12:35 Pausa Café

11:00 – 12:00

Estrés, ansiedad y trastornos digestivos funcionales, ¿qué implicación tiene la microbiota?

12:00 – 13:00

Caso de uso: nuevo paradigma en el cribado y manejo del síndrome del intestino irritable

EII – SESIÓN 12 COB

PÁNCREAS – SESIÓN 12 COB

12:35 – 13:35

Coloquio: calidad de vida del paciente con colitis ulcerosa

13:35 – 14:35

Actualización en hepatología

14:35

Clausura del LXXXII Congreso SEPD



9:30 – 18:30

Hands On



9:30 – 13:30  
Hands On



## Junta Directiva SEPD

---

### **PRESIDENTE**

Dr. Agustín Albillos Martínez

### **VICEPRESIDENTA**

Dra. Inmaculada Fernández Vázquez

### **SECRETARIA**

Dra. Carolina Malagelada Prats

### **TESORERO**

Dr. Julio Iglesias García

### **VOCALES**

Dr. Aitor Orive Calzada

Dra. Ana Bejerano García

Dr. Rafael Gómez Rodríguez

Dr. Daniel Ceballos Santos

### **VOCAL NATO**

Dra. Marta Casado Martín

### **DIRECTOR GENERAL**

D. Ricardo Burón Aboli

## COMITÉ EJECUTIVO

---

### **PRESIDENTE**

Dr. Agustín Albillos Martínez

### **TESORERO**

Dr. Julio Iglesias García

### **RESP. DEL COMITÉ CIENTÍFICO E INVESTIGACIÓN**

Dr. Eduardo Redondo Cerezo

### **RESP. DEL COMITÉ DE COMUNICACIÓN**

Dr. Andrés Sánchez Yagüe

### **RESP. DEL COMITÉ DE LA REED**

Dr. Conrado Fernández Rodríguez

### **RESP. DE DOCENCIA Y FORMACIÓN**

Dr. Fernando Alberca de las Parras

### **RESP. DEL COMITÉ DE GESTIÓN Y CALIDAD**

Dr. Daniel Ceballos Santos

### **RESP. DEL COMITÉ DE RELACIONES INSTITUCIONALES**

Dr. Federico Argüelles Arias

### **PRESIDENTA FEAD**

Dra. Marta Casado Martín

### **DIRECTOR GENERAL**

D. Ricardo Burón Aboli

## COMITÉ CIENTÍFICO Y DE INVESTIGACIÓN

---

### **RESPONSABLE**

Dr. Eduardo Redondo Cerezo

### **ÁREA DE INTESTINO DELGADO Y COLON**

Dra. M<sup>a</sup> Teresa Betés Ibáñez

### **ÁREA DE ENFERMEDAD INFLAMATORIA INTESTINAL**

Dr. Joaquín Hinojosa del Val

### **ÁREA DE HÍGADO**

Dr. Miguel Ángel Simón Marco

### **ÁREA DE ENDOSCOPIA**

Dr. Andrés Sánchez Yagüe

### **ÁREA DE PÁNCREAS Y VÍAS BILIARES**

Dr. Daniel de la Iglesia García

### **ÁREA DE TRACTO DIGESTIVO SUPERIOR**

Dra. Carolina Malagelada Prats

## COMITÉ DE COMUNICACIÓN

---

### **RESPONSABLE**

Dr. Andrés Sánchez Yagüe

### **COMISIÓN WEB**

#### **DIRECTORA CIENTÍFICA**

Dra. Pilar Esteban Delgado

### **COLABORADORA**

Dra. Violeta Sastre Lozano

### **COMISIÓN REVISTA INFO. SEPD DIRECTOR**

Dr. Daniel Ceballos Santos

### **DIRECTORES ADJUNTOS**

Dr. Alberto Álvarez Delgado  
(Endoscopia)

Dr. Alejandro Hdez. Camba  
(Gastroenterología)

### **COMISIÓN REVISTA INTERNATIONAL GASTROENTEROLOGY NEWS**

Dr. Ángel Caunedo Álvarez  
Coordinador científico



Querid@ amig@,

En nombre de la Junta Directiva de la Sociedad Española de Patología Digestiva (SEPD) es para mí un honor que participes este año en nuestro congreso en Sevilla. La Junta Directiva y los diferentes comités de la SEPD hemos trabajado intensamente para ofrecerte un programa actualizado de la máxima calidad. El programa que hemos diseñado te permitirá actualizar los conocimientos en los principales ámbitos de la especialidad, así como en las técnicas en endoscopia, motilidad y ecografía abdominal.

Queremos que nuestra apuesta durante el Congreso sea eminentemente práctica, por lo que este año hemos incluido de nuevo la retransmisión en directo de casos endoscópicos desde tres hospitales universitarios, el Hospital Marqués de Valdecilla de Santander, el Complejo Hospitalario de Santiago y el Hospital Ramón y Cajal de Madrid, así como un espacio en el que practicar con modelos ex vivo las principales técnicas endoscópicas. Por último, este año celebraremos el I Curso de Endoscopia para Residentes, una actividad destinada a impulsar, optimizar y estandarizar la formación entre un grupo especialmente querido por nosotros, como son los especialistas de Aparato Digestivo en formación.

Un afectuoso saludo,

Agustín Albillos  
Presidente de la SEPD

Web App, toda la información del congreso en tu navegador, accede a la galería de eposter, al programa, etc.

A través de esta herramienta podrás consultar las novedades del Programa Científico por días, consultar el cronograma, patrocinadores,....



Recuerda que tienes el congreso a tu disposición en dispositivos móviles. Accede desde tu móvil o tablet en el enlace:

[WWW.CONGRESOSEPD.COM](http://WWW.CONGRESOSEPD.COM)

SIGUE LA ÚLTIMA HORA  
DEL CONGRESO

 @sepdigestiva

 @SALUDIGESTIVO

  SEPD Sociedad Española de Patología Digestiva

Si quieres estar al día de las últimas noticias del LXXXII Congreso SEPD, sigue las redes sociales de la SEPD en Twitter, Facebook y LinkedIn.





Querid@s colegas,

En nombre del Comité Científico de la SEPD os damos la bienvenida al LXXXII Congreso de la SEPD. De nuevo, hemos trabajado para celebrar un foro de actualización e intercambio de conocimientos científicos a la altura de las actuales necesidades y al servicio de la comunidad de especialistas españoles de aparato digestivo.

El Comité Científico de la SEPD ha velado por la calidad, interés e independencia de los contenidos que se tratarán en el congreso y ha evaluado anónimamente, con el apoyo de los evaluadores externos, las comunicaciones enviadas. Creemos que el programa científico tiene un contenido amplio y variado, dirigido a satisfacer las necesidades e inquietudes formativas de la gran mayoría de gastroenterólogos.

Nada es suficiente sin una participación de todos vosotros. El éxito de nuestro congreso depende de vuestra presencia activa en las sesiones por ello te animo a disfrutar de este congreso y a contribuir al desarrollo de este.

Además del programa científico, añadimos la hospitalidad de la ciudad de Sevilla para invitaros a disfrutar en este gran foro que es el LXXXII Congreso SEPD.

Eduardo Redondo Cerezo  
Responsable del Comité Científico SEPD

# Hands On Training SEPD 2023



## OBJETIVO:

Realización de prácticas en modelos exvivo para el aprendizaje y docencia en endoscopia digestiva.

**FUJIFILM**  
Value from Innovation

**izasa  
medical**  
a werfen company

**OLYMPUS**

**PENTAX®**  
MEDICAL

## ESQUEMA DE SESIONES

### Viernes, 9 de junio

	1	2	3	4
9:30–10:30	EUS–Biopsia	Prótesis, técnicas de colocación y retirada	Extracción cuerpo extraño	
11:00–12:00	EUS–Terapéutica		Técnicas de resección*	Prótesis, técnicas de colocación y retirada
12:30–13:30	EUS–Terapéutica	Técnicas de resección*	Prótesis, técnicas de colocación y retirada	
16:00–17:00	EUS–Terapéutica	Técnicas de resección*	Técnicas de resección*	
17:30–18:30	EUS–Biopsia			Técnicas de resección*

### Sábado, 10 de junio

	1	2	3	4
9:30–10:30	EUS–Biopsia	Técnicas de resección*	Prótesis, técnicas de colocación y retirada	
11:00–12:00	EUS–Terapéutica		Técnicas de resección*	Técnicas de resección*
12:30–13:30	EUS–Terapéutica	Prótesis, técnicas de colocación y retirada	Técnicas de hemostasia y cierre perforaciones	Técnicas de resección*

\* Técnicas de resección: resección endoscópica de la mucosa (EMR) y disección submucosa endoscópica (DSE)

# Jueves, 8 de junio

08:00-08:30 ENTREGA DE DOCUMENTACIÓN

08:30-08:45 PRESENTACIÓN DE ACTIVIDADES Y HOSPITALES –  
SESIONES EN DIRECTO

Hospital Universitario Ramón y Cajal, Madrid  
Hospital Universitario Marqués de Valdecilla, Santander  
Complejo Hospitalario Universitario de Santiago de Compostela



Hospital Universitario  
**Ramón y Cajal**



**Valdecilla**  
Hospital Universitario Marqués de Valdecilla



SERVIZO GALEGO  
de SAÚDE | **Complejo Hospitalario  
Universitario A Coruña  
A Coruña**

COORDINADOR ACTIVIDADES:

Dr. Julio Iglesias. *Complejo Hosp. Univ. de Santiago de Compostela.*

COORDINADORES HOSPITALES:

Dr. Enrique Vázquez. *Hospital Univ. Ramón y Cajal, Madrid.*

Dr. Alvaro Terán. *Hospital Univ. Marqués de Valdecilla, Santander.*

Dr. José Lariño. *Complejo Hosp. Univ. de Santiago de Compostela.*

08:45-10:15 CONEXIONES EN DIRECTO DESDE LOS HOSPITALES

Moderadores:

Andrés Sánchez Yagüe, *Hospital Costa del Sol de Marbella, Málaga.*

Juan G. Martínez-Cara, *Hospital Univ. Virgen de las Nieves, Granada.*

10:15-11:15 HEMORRAGIA DIGESTIVA ALTA NO VARICOSA,  
NOVEDADES TERAPÉUTICAS

Moderadores:

Juan G. Martínez-Cara. *Hospital Univ. Virgen de las Nieves, Granada.*

Andrés Sánchez Yagüe. *Hospital Costa del Sol de Marbella, Málaga.*

### Sustancias hemostáticas

Juan Egea. *Hospital Univ. Virgen de la Arrixaca, Murcia.*

### Sistemas de hemostasias mecánicas

Silvia Martín. *Hospital Univ. Álava, Victoria.*

### Documento de consenso sobre hemorragia digestiva masiva y anticoagulantes orales de acción directa

Eduardo Redondo. *Hospital Univ. Virgen de las Nieves, Granada.*

## Jueves, 8 de junio

11:15-12:15 PAUSA CAFÉ – SESIONES COMUNICACIONES  
ORALES BREVES

**ENDOSCOPIA – SESIÓN 12 COB (OB001-OB012 – Pág. 33)**

Moderadora: Sara Reina. *Hospital de Poniente, Almería.*

**SEVILLA 1 - TRACTO DIGESTIVO SUPERIOR - SESIÓN 12  
COB (OB013-OB024- Pág. 35-37)**

Moderadora: Mileidis San Juan. *Hospital Univ. Ntra Sra de Candelaria,  
Sta. Cruz de Tenerife.*

---

12:15-12:30 INAUGURACIÓN

Dr. Agustín Albillos Martínez. Presidente SEPD

Dr. Eduardo Redondo Cerezo. Responsable Comité Científico SEPD

Dra. Marta Casado Martín. Presidente FEAD

---

12:30-13:30 CONEXIONES EN DIRECTO DESDE LOS HOSPITALES

Moderadores:

Andrés Sánchez Yagüe, *Hospital Costa del Sol de Marbella, Málaga.*

Felipe Ramos. *Hospital Univ. HM Montepíncipe, Madrid.*

---

13:30-14:00 CHARLA DOCENTE

Moderadores:

Agustín Albillos. *Hospital Univ. Ramón y Cajal, Madrid*

Javier Crespo. *Hospital Univ. Marqués de Valdecilla, Santander*

**Situación actual de la formación en endoscopia digestiva  
en España. De dónde venimos a dónde vamos**

Fernando Alberca. *Hospital Univ. Virgen de la Arrixaca, Murcia*

---

14:05-15:00 CONEXIONES EN DIRECTO DESDE LOS HOSPITALES

Moderadores:

Andrés Sánchez Yagüe, *Hospital Costa del Sol de Marbella, Málaga.*

Aitor Orive. *Hospital Universitario Araba, Vitoria.*

15:00-15:30 PAUSA ALMUERZO

15:35-17:05 MESA SEPD ENDOSCOPIA Y 5 COMUNICACIONES ORALES

Moderadores:

Alberto Herreros de Tejada. *Hospital Univ. Puerta de Hierro, Madrid*

Álvaro Martínez-Alcalá. *Hospital Univ. Infanta Leonor. Madrid*

**Abordaje endoscópico de neoplasias precoces del colon en estadio pT1**

Hugo Uchima. *Hospital Germán Trias y Pujol, Barcelona.*

**CO 001 – Análisis comparativo de la colangioscopia digital basada en inteligencia artificial y la endomicroscopia láser confocal por sonda para la detección de lesiones malignas de la vía biliar: un estudio retrospectivo unicéntrico.**

Robles-Medranda, C<sup>1</sup>; Baquerizo-Burgos, J<sup>1</sup>; Puga-Tejada, M<sup>1</sup>; Cunto, D<sup>1</sup>; Egas-Izquierdo, M<sup>1</sup>; Arevalo-Mora, M<sup>1</sup>; Méndez, JC<sup>2</sup>; Alcívar-Vásquez, J<sup>1</sup>; Alvarado, H<sup>1</sup>; Pitanga-Lukashok, H<sup>1</sup>; Tabacelia, D<sup>3</sup>

<sup>1</sup>Dept. Gastroenterología y Endoscopia Instituto Ecuatoriano de Enfermedades Digestivas (IECED).

Guayaquil, Ecuador <sup>2</sup>Mdconsgroup, Artificial Intelligence Department. Guayaquil, Ecuador <sup>3</sup>Carol Davila University of Medicine and Pharmacy. Bucharest, Romania

**CO 002 – Medición del gradiente de presión portal guiado por ecoendoscopia: experiencia y dificultades técnicas.**

Romero Castro, R<sup>1</sup>; Carmona Soria, I<sup>2</sup>; Jiménez García, VA<sup>1</sup>; Fernández Álvarez, P<sup>2</sup>; Tous Romero, M<sup>3</sup>; Cordero Ruiz, P<sup>2</sup>; Rodríguez Téllez, M<sup>1</sup>; Caunedo Álvarez, Á<sup>4</sup>

<sup>1</sup>Servicio de Aparato Digestivo. Endoscopia. <sup>2</sup>Servicio de Aparato Digestivo. Hepatología. <sup>3</sup>Servicio Endocrinología y Nutrición. <sup>4</sup>Servicio de Aparato Digestivo. Hospital Univ. Virgen Macarena. Sevilla.

**CO 003 – Experiencia clínica utilizando dos técnicas de gastroenteroanastomosis con prótesis de aposición luminal guiada por ecoendoscopia.**

Sánchez Yague, A<sup>1</sup>; Rivera Irigoín, R<sup>1</sup>; González Canoniga, A<sup>1</sup>; Pérez Aisa, A<sup>2</sup>

<sup>1</sup>Unidad Aparato Digestivo Hospital Costa del Sol / QuironSalud Marbella. Marbella, Málaga

<sup>2</sup>Unidad Aparato Digestivo Complejo Hospital Costa del Sol. Marbella, Málaga

**CO 004 – Tratamiento de la acalasia del cricofaríngeo mediante C POEM. Primer registro multicéntrico prospectivo nacional.**

Bravo Meléndez, S<sup>1</sup>; Estremera Arévalo, F<sup>1</sup>; Villalonga López-Uribarri, L<sup>1</sup>; Gómez Alonso, M<sup>1</sup>; Allemant Castañeda, E<sup>1</sup>; Uchima, H<sup>2</sup>; Muñoz, R<sup>2</sup>; Rodríguez, E<sup>3</sup>; Peñas García, B<sup>3</sup>; Albéniz Arbizu, E<sup>1</sup>

<sup>1</sup>Servicio de Aparato Digestivo. Hospital Univ. de Navarra. Pamplona <sup>2</sup>Servicio de Aparato Digestivo.

Hospital Universitari Germans Trias i Pujol de Badalona. Barcelona <sup>3</sup>Servicio de Aparato Digestivo. Hospital Univ. Ramón y Cajal. Madrid

Jueves, 8 de junio

**CO 005 – Miotomía extendida intramural (z-meim), tercera vía entre la Z-DSEy la Z-POEM/S**

de la Morena Madrigal, EJ

*Unidad DMQ, Hospital Beata María Ana. Unidad Endoscopia Digestiva Hospital de la Zarzuela. Madrid.*

**¿Cuándo ayuda realmente la ecoendoscopia en la toma de decisiones en patología pancreática?**

José Carlos Subtil. *Clínica Univ. de Navarra, Pamplona*

**17:10-18:10 SESIÓN VIDEOFORUM**

Moderadores:

Alberto Álvarez. *Hospital Univ. Salamanca, Salamanca*

Mónica Sánchez. *Hospital Santa Bárbara, Puertollano, Ciudad Real*

**VF 01 – Colangitis aguda secundaria a impactación alimentaria en coledocoduode-nostomía endoscópica.**

Moris, M1; Terán, Á1; Fraile, M1; López, MJ1; Crespo, J2

<sup>1</sup>Servicio Aparato Digestivo. Hospital Universitario Marqués de Valdecilla. <sup>2</sup>Servicio Aparato Digestivo. Hospital Universitario Marqués de Valdecilla. Instituto Investigación Valdecilla (IDIVAL). Santander

**VF 02 – Utilidad de la ecoendoscopia digestiva baja en el diagnóstico y manejo de la endometriosis profunda.**

Villaescusa Arenas, D1; Foruny Olcina, JR1; Cobreros del Caz, M1; Alzina Pérez, A2; García Huerta, C1; García García de Paredes, A1; López Durán, S1; Albillos Martínez, A1; Vázquez Sequeiros, E1

<sup>1</sup>Servicio de Aparato Digestivo. Endoscopia Digestiva. Hospital Univ. Ramón y Cajal. Madrid

<sup>2</sup>Servicio de Aparato Digestivo. Endoscopia Digestiva. Hospital Univ. HM Montepríncipe. Universidad CEU San Pablo. Boadilla del Monte, Madrid

**VF 03 – Tunneling-free peroral endoscopic myotomy for zenker's diverticulum**

Estevinho, MM; Pinho, R; Rodrigues, J; Correia, J; Freitas, T

*Department of Gastroenterology. Centro Hospitalar Vila Nova de Gaia/Espinho. Portugal*

**VF 04 – Extracción de cuerpo extraño en anastomosis ileocólica**

Abad Izquierdo, EC; el Hajra Martínez, I; González Miyar, R; Maderuelo González, E; Wang, S; Santos, E; Martíns Pinto Da Costa, A; Pérez González, A; Gutierrez Landaluce, P; Marcé Colomet, R; Calleja Panero, JL

*Servicio de Aparato Digestivo. Gastroenterología y Endoscopia. Hospital Univ. Puerta de Hierro Majadahonda. Madrid*

**VF 05 – Consejos prácticos para la realización de coledocoduodenostomía con prótesis de aposición luminal guiada por ecoendoscopia**

Sánchez-Yague, A; González-Canoniga, A; Rivera-Irigoín, R

*Servicio Aparato Digestivo. Hospital Costa del Sol / QuironSalud Marbella. Marbella, Málaga*

**18:15-19:15 MESA ECOGRAFÍA SEPD-AEED**

Moderadores:

Fernando Muñoz. *Complejo Asistencial Univ. de Salamanca.*

Rosario Calderón. *Hospital Puerta del Mar, Cádiz.*

**RMN o ecografía, ¿qué técnica de imagen elegiría en cada situación en la enfermedad de Crohn?**

José Vizuete. *Hospital Univ. Dr. Peset, Valencia.*

**La curación transmural no es un objetivo de tratamiento en la enfermedad de Crohn, ¿debería serlo?, ¿por qué tengo que hacer técnicas de imagen?**

Vanessa Prieto. *Hospital Univ. de Salamanca, Salamanca.*

**La ecografía intestinal ¿me puede ayudar a establecer la gravedad y el pronóstico de la enfermedad de Crohn?**

Joaquín Poza. *Hospital Univ. La Paz, Madrid.*

## Viernes, 9 de junio

08:00-08:15 ENTREGA DE DOCUMENTACIÓN

---

08:15-09:15 NUEVOS ESCENARIOS TERAPÉUTICOS EN EII

Moderadores:

Guillermo Bastida. *Hospital Univ. Politécnico de La Fe, Valencia.*

**JAKi: ¿un nuevo paradigma?**

Eva Iglesias. *Hospital Univ. Reina Sofía, Córdoba.*

**IL-23: papel en la enfermedad de Crohn**

Jordi Guardiola. *Hospital Univ. de Bellvitge, Barcelona.*

---

09:20-10:50 MESA SEPD - AESPANC PÁNCREAS  
Y 5 COMUNICACIONES ORALES

Moderadores:

Emma Martínez. *Hospital Univ. de Cruces, Vizcaya.*

María Moris. *Hospital Univ. Marqués de Valdecilla, Santander.*

**Tests diagnósticos en insuficiencia pancreática exocrina. ¿Cómo debemos realizar el diagnóstico de IPE en la práctica clínica real?**

Daniel de la Iglesia. *Complejo Hosp. Univ. de Santiago, Santiago de Compostela.*

---

**CO 006 – B-DIHR: un nuevo score pronóstico para predicción de gravedad en pancreatitis aguda**

Valverde-López, F<sup>1</sup>; Libroero-Jiménez, M<sup>2</sup>; Abellán-Alfocea, P<sup>3</sup>; Martínez-Cara, JG<sup>1</sup>; Redondo-Cerezo, E<sup>1</sup>

<sup>1</sup>Servicio de Aparato Digestivo. *Hospital Univ. Virgen de las Nieves. Granada.* <sup>2</sup>Servicio de Aparato Digestivo. *Hospital Comarcal Santa Ana de Motril. Motril, Granada.* <sup>3</sup>Servicio Aparato Digestivo. *Hospital Univ. Virgen de las Nieves. Granada.*

**CO 007 – Elastografía por shear wave guiada por ultrasonido endoscópico para la evaluación de pancreatitis crónica y neoplasia sólida de páncreas: un estudio de casos y controles anidado**

del Valle, R; Puga-Tejada, M; Cunto, D; Baquerizo-Burgos, J; Arevalo-Mora, M; Egas-Izquierdo, M; Alcivar-Vasquez, J; Alvarado, H; Rodríguez, J; Pitanga-Lukashok, H; Robles-Medrand, C

*Dept. Gastroenterología y Endoscopia. Instituto Ecuatoriano de Enfermedades Digestivas (IECED). Guayaquil, Ecuador*



### CO 008 – Índice de masa corporal o circunferencia de cintura: ¿cuál es el indicador más preciso para predecir el fallo orgánico en la pancreatitis aguda?

Piñerúa-González, JF; Rizzo-Rodríguez, MA; Izquierdo-Sanervás, S; Bocos, C; Fernández-Salazar, L; Ruiz-Rebollo, ML

*Dept. Aparato Digestivo. Hospital Clínico Univ. de Valladolid. Valladolid*

### CO 009 – Evaluación de la microvascularización pancreática en pancreatitis crónica: estudio piloto de utilidad de la detección de imágenes de flujo guiada por ecoendoscopia (DFI-E)

Rama Fernández, A; Iglesias García, J; Míguez Sánchez, P; de la Iglesia García, D; Lariño Noia, J; Domínguez Novoa, Y; Suárez López, L; Domínguez Muñoz, JE

*Servicio Aparato Digestivo. Hospital Clínico Univ. de Santiago / IDIS. Santiago de Compostela, A Coruña*

### CO 010 – Rendimiento diagnóstico del test de elastasa fecal para la detección de insuficiencia pancreática exocrina. Revisión sistemática y metaanálisis.

Galego Fernández, M; Rama Fernández, A; de la Iglesia García, D; Domínguez Muñoz, JE

*Servicio Aparato Digestivo. Hospital Clínico Univ. de Santiago / IDIS. Santiago de Compostela, A Coruña*

### Manejo de la pancreatitis aguda en las primeras 72 horas

Judith Millastre. *Hospital Universitario Lozano Blesa, Zaragoza*

---

#### 10:50-11:05 INFORME PRESIDENTES SEPD - FEAD

Dr. Agustín Albillos. Presidente SEPD

Dra. Marta Casado. Presidente FEAD

---

#### 11:05-12:05 PAUSA CAFÉ – SESIONES COMUNICACIONES ORALES BREVES

##### SEVILLA 1 - HÍGADO - SESIÓN 12 COB (OB025-OB036 - Pág. 38-41)

Moderador: Juan Ramón Larrubia. *Hospital Univ. de Guadalajara.*

##### ANDALUCÍA 6 – INTESTINO DELGADO Y COLON - SESIÓN 12 COB (OB037-OB048 - Pág. 41-44)

Moderador: Angel Caunedo. *Hospital Univ. Virgen Macarena, Sevilla.*

## Viernes, 9 de junio

### 12:05-12:40 CHARLA DOCENTE

Moderador: Agustín Albillos. *Hospital Univ. Ramón y Cajal, Madrid*

#### Diagnóstico precoz de enfermedad hepática oculta

Javier Ampuero. *Hospital Univ. Virgen del Rocío, Sevilla.*

### 12:40-14:00 MESA SEPD - ENFERMEDAD INFLAMATORIA INTESTINAL Y 5 COMUNICACIONES ORALES

Moderadores:

Joaquín Hinojosa. *Universidad Católica de Valencia, Valencia.*

Francisco Mesonero. *Hospital Univ. Ramón y Cajal, Madrid*

#### Opciones terapéuticas que considerar en pacientes con EII y neoplasias

Ana Gutiérrez. *Hospital General Univ. de Alicante, Alicante*

### CO 011 – Desarrollo de un programa de microlearning para la educación de pacientes con enfermedad inflamatoria intestinal. Proyecto ADEII.

de Castro, L; Hernández, V; Sanromán, L; Rodríguez Prada, I

*Servicio de Aparato Digestivo. Hospital Alvaro Cunqueiro. Vigo, Pontevedra*

### CO 012 – Eficacia y seguridad del tratamiento de rescate en la colitis ulcerosa corticorrefractaria grave refractaria a infliximab o ciclosporina (estudio REASUC)

García, MJ<sup>1</sup>; Riestra, S<sup>2</sup>; Amiot, A<sup>3</sup>; Julsgaard, M<sup>4</sup>; García de la Filia, I<sup>5</sup>; Calafat, M<sup>6</sup>; Aguas, M<sup>7</sup>; de la Peña, L<sup>8</sup>; Roig-Ramos, C<sup>9</sup>; Caballol, B<sup>10</sup>; Casanova, MJ<sup>11</sup>; Farkas, K<sup>12</sup>; Boysen, T<sup>13</sup>; Bujanda, L<sup>14</sup>; Cuarán, C<sup>15</sup>; Dobru, D<sup>16</sup>; Fousekis, F<sup>17</sup>; Gargallo-Puyuelo, CJ<sup>18</sup>; Savarino, E<sup>19</sup>; Calvet, X<sup>20</sup>; Huguet, JM<sup>21</sup>; Kupcinskis, L<sup>22</sup>; López-Cardona, J<sup>23</sup>; Raine, T<sup>24</sup>; Van Oostrom, J<sup>25</sup>; Gisbert, JP<sup>26</sup>; Chaparro, M<sup>26</sup>

<sup>1</sup>Servicio Aparato Digestivo. Hospital Univ. Marqués de Valdecilla. Santander

<sup>2</sup>Servicio Aparato Digestivo. Hospital Univ. Central de Asturias. Oviedo

<sup>3</sup>Department Gastroenterology CHU Bicêtre, Université Paris Saclay. Paris, France

<sup>4</sup>Department Gastroenterology Aarhus University

*Hospital. Aarhus, Denmark*

<sup>5</sup>Servicio Aparato Digestivo. Hospital Univ. Ramón y Cajal. Madrid

<sup>6</sup>Servicio Aparato Digestivo. Hospital Universitari Germans Trias I Pujol de Badalona. Barcelona

<sup>7</sup>Servicio Aparato Digestivo. Hospital Universitari I Politècnic la Fe. Valencia

<sup>8</sup>Servicio Aparato Digestivo. Hospital Universitari de Bellvitge. Barcelona

<sup>9</sup>Servicio Aparato Digestivo. Hospital de la Santa Creu I Sant Pau. Barcelona

<sup>10</sup>Servicio Aparato Digestivo. Hospital Clínic I Provincial de Barcelona, CIBERehd. Barcelona

<sup>11</sup>Servicio Aparato Digestivo. Hospital Univ. de La Princesa. Instituto de Investigación IIS-HP. Univ. Autónoma. Madrid

<sup>12</sup>Department of Medicine Universidad de Szeged. Szeged, Hungary

<sup>13</sup>Department Gastroenterology. Copenhagen University Hospital Hvidovre. Hvidovre, Denmark

<sup>14</sup>Servicio Aparato Digestivo. Hospital Univ. Donostia, IIS Biodonostia. San Sebastián

<sup>15</sup>Servicio Aparato Digestivo. Hospital Univ. Miguel Servet. Zaragoza

<sup>16</sup>Department Gastroenterology. University of Medicine and Pharmacy, Science and Technology "G E Palade". Târgu-mureș, Romania

<sup>17</sup>Department Gastroenterology. University Hospital. Ioannina, Greece

<sup>18</sup>Servicio Aparato Digestivo. Hospital Clínico Univ. Lozano Blesa, Instituto investigación Sanitaria Aragón (IISA). Zaragoza

<sup>19</sup>Depart. Gastroenterology. Azienda Ospedale Università di Padova (AOUP), University of Padua. Italy

<sup>20</sup>Servicio Aparato Digestivo. Parc Taulí. Sabadell, Barcelona

<sup>21</sup>Servicio Aparato Digestivo. Hospital General Univ. de Valencia. Valencia

<sup>22</sup>Department Gastroenterology. Lithuanian University of Health Sciences. Kaunas, Lithuania

<sup>23</sup>Department Gastroenterology. Guy's and St. Thomas' Hospitals (NHS Foundation Trust). London, UK

<sup>24</sup>Department Gastroenterology. Cambridge University Hospital (NHS Foundation Trust). Cambridge, UK

<sup>25</sup>Department Gastroenterology. University Medical Centers. Amsterdam, The Netherlands

<sup>26</sup>Servicio Aparato Digestivo. Hospital Univ. de La Princesa- Instituto de Investigación Sanitaria Princesa IIS-IP- Universidad Autónoma y Centro de Investigación Biomédica en Red de Enfermedades Hepáticas y Digestivas. Madrid.

### CO 013 – Firmas transcripcionales predictoras asociadas a la respuesta al tratamiento con vedolizumab en pacientes con colitis ulcerosa

Arosa, L<sup>1</sup>; Camba Gómez, M<sup>1</sup>; Calviño Suárez, C<sup>2</sup>; Bastón Rey, I<sup>2</sup>; Ferreiro Iglesias, R<sup>2</sup>; Porto Silva, S<sup>3</sup>; Nieto García, L<sup>3</sup>; Domínguez Muñoz, JE<sup>2</sup>; Barreiro de Acosta, M<sup>2</sup>; Conde Aranda, J<sup>1</sup>

<sup>1</sup>Área Gastroenterología Molecular y Celular. Fundación Instituto de Investigación Sanitaria de Santiago de Compostela (FIDIS). Santiago de Compostela, A Coruña

<sup>2</sup>Servicio Aparato Digestivo. Hospital Clínico Univ. de Santiago / IDIS. Santiago de Compostela, A Coruña

<sup>3</sup>Servicio Aparato Digestivo. Fundación Instituto de Investigación Sanitaria de Santiago de Compostela (FIDIS). Santiago de Compostela, A Coruña

### CO 014 – Manejo terapéutico y riesgo de colectomía en pacientes con colitis ulcerosa aguda grave expuestos previamente a fármacos anti-tnf. Estudio de cohortes de GETECCU

Mesonero, F<sup>1</sup>; Miranda-Bautista, J<sup>2</sup>; Rubín de Célix, C<sup>3</sup>; Marín-Jiménez, I<sup>2</sup>; Suárez, C<sup>4</sup>; Martín-Cardona, A<sup>5</sup>; Fuentes, E<sup>6</sup>; López-García, A<sup>7</sup>; Mínguez, A<sup>8</sup>; Castaño, A<sup>9</sup>; Roig, C<sup>10</sup>; Fernández-Clotet, A<sup>11</sup>; Gargallo-Puyuelo, CJ<sup>12</sup>; Álvarez Herrero, B<sup>13</sup>; García, MJ<sup>14</sup>; Segarra-Ortega, JX<sup>15</sup>; Rodríguez-Grau, MC<sup>16</sup>; López Romero-Salazar, F<sup>17</sup>; Olmella, I<sup>18</sup>; Martín-Rodríguez, D<sup>19</sup>; González Vivo, M<sup>20</sup>; Ponferrada, Á<sup>21</sup>; Bastón-Rey, I<sup>22</sup>; Benítez, JM<sup>23</sup>; Reygosa, C<sup>24</sup>; Lastiri González, EA<sup>25</sup>; Delgado-Guillena, PG<sup>26</sup>; Torrealba, L<sup>27</sup>; Hernández-Camba, A<sup>28</sup>; Bernal, L<sup>29</sup>; Piñero, G<sup>30</sup>; Brunet, E<sup>31</sup>; Irabien, M<sup>32</sup>; Marqués-Camí, M<sup>33</sup>; Zabana, Y<sup>5</sup>; Gutiérrez, A<sup>34</sup>

<sup>1</sup>Servicio de Aparato Digestivo. Gastroenterología y Hepatología. Hospital Univ. Ramón y Cajal. Madrid

<sup>2</sup>Servicio de Aparato Digestivo. Gastroenterología y Hepatología. Hospital Univ. Gregorio Marañón- IISGM y CIBERehd. Madrid

<sup>3</sup>Servicio de Aparato Digestivo. Gastroenterología y Hepatología. Hospital Univ. de La Princesa, Instituto de Investigación Sanitaria Princesa IIS-IP, centro de Investigación Biomédica en Red de Enfermedades Hepáticas y Digestivas (CIBERehd). Madrid

<sup>4</sup>Servicio de Aparato Digestivo. Gastroenterología y Hepatología. Hospital Univ. La Paz- Instituto de Investigación de La Paz IdiPaz. Madrid

## Viernes, 9 de junio

- <sup>5</sup>Servicio de Aparato Digestivo. Gastroenterología y Hepatología. Hospital Mútua de Terrassa HMT. Centro de Investigación Biomédica en Red de Enfermedades Hepáticas y Digestivas (CIBERehd). Terrassa, Barcelona
- <sup>6</sup>Servicio de Aparato Digestivo. Gastroenterología y Hepatología. Hospital Univ. Río Hortega. Valladolid
- <sup>7</sup>Servicio de Aparato Digestivo. Gastroenterología y Hepatología. Hospital de Torrejón. Madrid
- <sup>8</sup>Servicio de Aparato Digestivo. Gastroenterología y Hepatología. Hospital Uni. I Politècnic la Fe. Valencia
- <sup>9</sup>Servicio de Aparato Digestivo. Gastroenterología y Hepatología. Hospital Univ. Central de Asturias. Oviedo
- <sup>10</sup>Servicio de Aparato Digestivo. Gastroenterología y Hepatología. Hospital de la Santa Creu I Sant Pau. Barcelona
- <sup>11</sup>Servicio de Aparato Digestivo. Gastroenterología y Hepatología. Hospital Clinic, IDIBAPS, CIBERehd, Universidad de Barcelona. Barcelona
- <sup>12</sup>Servicio de Aparato Digestivo. Gastroenterología y Hepatología. Hospital Clínico Univ. Lozano Blesa. Zaragoza
- <sup>13</sup>Servicio de Aparato Digestivo. Gastroenterología y Hepatología. Hospital Univ. de Araba (Sede Txagorritxu y Sede Santiago). Vitoria
- <sup>14</sup>Servicio de Aparato Digestivo. Gastroenterología y Hepatología. Hospital Univ. Marqués de Valdecilla. Instituto Investigación Valdecilla (IDIVAL). Santander
- <sup>15</sup>Servicio de Aparato Digestivo. Gastroenterología y Hepatología. Complejo Asistencial Univ. de Salamanca. Salamanca
- <sup>16</sup>Servicio de Aparato Digestivo. Gastroenterología y Hepatología. Hospital Univ. del Henares. Madrid
- <sup>17</sup>Servicio de Aparato Digestivo. Gastroenterología y Hepatología. Hospital Univ. 12 de Octubre. Madrid
- <sup>18</sup>Servicio de Aparato Digestivo. Gastroenterología y Hepatología. Complejo Hospitalario Univ. de Gran Canaria Dr. Negrín - Universidad de Las Palmas de Gran Canaria. Las Palmas de Gran Canaria
- <sup>19</sup>Servicio de Aparato Digestivo. Gastroenterología y Hepatología. Hospital Univ. Infanta Cristina. Madrid
- <sup>20</sup>Servicio de Aparato Digestivo. Gastroenterología y Hepatología. Hospital del Mar. IMIM Hospital del Mar Medical Research Institute. Barcelona
- <sup>21</sup>Servicio de Aparato Digestivo. Gastroenterología y Hepatología. Hospital Univ. Infanta Leonor. Madrid
- <sup>22</sup>Servicio de Aparato Digestivo. Gastroenterología y Hepatología. Hospital Clínico Univ. de Santiago / IDIS. Santiago de Compostela, A Coruña
- <sup>23</sup>Servicio de Aparato Digestivo. Gastroenterología y Hepatología. UCO/IMIBIC/Hospital Univ. Reina Sofía. Córdoba
- <sup>24</sup>Servicio de Aparato Digestivo. Gastroenterología y Hepatología. Complejo Hospitalario Univ. de Canarias. San Cristóbal de la Laguna, Santa Cruz de Tenerife
- <sup>25</sup>Servicio de Aparato Digestivo. Gastroenterología y Hepatología. Hospital Univ. Vall d'Hebron. Barcelona
- <sup>26</sup>Servicio de Aparato Digestivo. Gastroenterología y Hepatología. Complejo Hospitalario del Área de Salud de Mérida. Badajoz
- <sup>27</sup>Servicio de Aparato Digestivo. Gastroenterología y Hepatología. Hospital Universitari de Girona Dr. Josep Trueta. Girona
- <sup>28</sup>Servicio de Aparato Digestivo. Gastroenterología y Hepatología. Hospital Univ. Nuestra Señora de Candelaria. Santa Cruz de Tenerife
- <sup>29</sup>Servicio Aparato Digestivo. Gastroenterología y Hepatología. Hospital General Univ. de Alicante, Alicante
- <sup>30</sup>Servicio de Aparato Digestivo. Gastroenterología y Hepatología. Hospital Universitari Germans Trias I Pujol de Badalona, Barcelona
- <sup>31</sup>Servicio de Aparato Digestivo. Gastroenterología y Hepatología. Corporació Sanitària Universitària Parc Taulí, Sabadell. Universitat Autònoma de Barcelona. Centro de Investigación Biomédica en Red de Enfermedades Hepáticas y Digestivas (CIBERehd). Sabadell, Barcelona
- <sup>32</sup>Servicio de Aparato Digestivo. Gastroenterología y Hepatología. Hospital Alfredo Espinosa. Urduliz, Vizcaya
- <sup>33</sup>Servicio de Aparato Digestivo. Gastroenterología y Hepatología. Hospital Univ. Arnau de Vilanova. Lleida
- <sup>34</sup>Servicio de Aparato Digestivo. Gastroenterología y Hepatología. Hospital Gral Univ. de Alicante y CIBERehd, Alicante

**CO 015 – Resultados clínicos de ustekinumab en tratamiento de mantenimiento intravenoso en pacientes con pérdida de respuesta a dosis subcutáneas.**

Valdés Delgado, T; González Antuña, J; Maldonado Pérez, B; Castro Laria, L; Belvis Jiménez, M; Caunedo Álvarez, Á; Argüelles Arias, F

*UGC Aparato Digestivo. Hospital Univ. Virgen Macarena. Sevilla*

**Escenarios suspensión del tratamiento inmunomodulador en pacientes con enfermedad de Crohn**

Jesús Yamamoto. *Instituto Nacional de Ciencias Médicas y Nutrición Salvador Zubirán. México*

**14:00-15:00 HEPATITIS VIRALES: MÁS ALLÁ DEL VIRUS C**

Moderador: Manuel Romero. *Hospital Univ. Virgen del Rocío, Sevilla.*

**Profilaxis de reactivación de la hepatitis B**

Inmaculada Fernández. *Hospital Univ. 12 de Octubre, Madrid*

**Estrategias de cribado en hepatitis C**

Javier Crespo. *Hospital Univ. Marqués de Valdecilla, Santander.*

**Actualización en hepatitis D**

Marta Casado. *Hospital Univ. Torrecárdenas, Almería,*

**15:00-15:30 PAUSA ALMUERZO**

**15:00-16:00 SEVILLA 1 - ENCUENTRO CON EL EXPERTO**

**¿Qué pueden aportar los JAKi en el manejo integral de la colitis ulcerosa?**

Dr. Joaquín Hinojosa. *Universidad Católica de Valencia, Valencia.*

Dra. Ana Gutiérrez. *Hospital General Univ. de Alicante, Alicante.*

**15:00-16:00 ANDALUCÍA 6 - ENCUENTRO CON EL EXPERTO**

**Tecnología de fusión al servicio del endoscopista terapéutico**

Felipe Ramos. *Hospital Univ. Montepríncipe, Madrid*

## Viernes, 9 de junio

### 15:30-17:10 MESA SEPD / ASENEM TRACTO DIGESTIVO Y 6 COMUNICACIONES ORALES

Moderadores:

Ana Bejarano. *Hospital Juan Ramón Jiménez, Huelva.*

Cecilio Santander. *Hospital Univ. La Princesa, Madrid.*

### CO 016 – Análisis proteómico de la biopsia esofágica como herramienta para el estudio de la fisiopatología en la esofagitis eosinofílica.

Molina-Jiménez, F<sup>1</sup>; Ugalde-Triviño, L<sup>1</sup>; Arias-González, L<sup>2</sup>; Relaño-Rupérez, C<sup>1</sup>; Casabona, S<sup>3</sup>; Pérez-Fernández, MT<sup>3</sup>; Martín-Domínguez, V<sup>3</sup>; Fernández-Pacheco, J<sup>3</sup>; Laserna-Mendieta, EJ<sup>4</sup>; Muñoz-Hernández, P<sup>5</sup>; Arias-Arias, Á<sup>6</sup>; Cano, A<sup>7</sup>; Muñoz, J<sup>8</sup>; Lucendo, AJ<sup>9</sup>; Santander, C<sup>10</sup>; Majano, P<sup>11</sup>

<sup>1</sup>Unidad de Biología Molecular. Hospital Univ. de La Princesa Instituto de Investigación Sanitaria Princesa (IIS-IP). Madrid

<sup>2</sup>Servicio de Aparato Digestivo. Hospital General de Tomelloso Instituto de Investigación Sanitaria Princesa (IIS-IP). Madrid

<sup>3</sup>Servicio de Aparato Digestivo. Hospital Univ. de La Princesa Instituto de Investigación Sanitaria Princesa (IIS-IP). Madrid

<sup>4</sup>Instituto de Investigación Sanitaria Hospital Univ. de La Princesa (IIS-Princesa.) Laboratorio de Análisis Clínicos, Hospital Univ. de La Princesa, Madrid Servicio de Aparato Digestivo, Hospital General de Tomelloso. Ciudad Real

<sup>5</sup>Servicio Anatomía Patológica. Hospital Univ. de La Princesa. Madrid

<sup>6</sup>Unidad de Investigación, Hospital General La Mancha

Centro, Alcázar de San Juan, Ciudad Real Instituto de Investigación Sanitaria Princesa (IIS-IP) Centro de Investigación Biomédica en Red de enfermedades hepáticas y digestivas, CIBERehd, Instituto de Salud Carlos III. Madrid

<sup>7</sup>Investigación Alimentaria, AZTI. Derio, Vizcaya

<sup>8</sup>Grupo de señalización celular y proteómica clínica. Instituto de Investigación Sanitaria Biocruces Ikerbasque. Bilbao

<sup>9</sup>Servicio de Aparato Digestivo, Hospital General de Tomelloso, Tomelloso Instituto de Investigación Sanitaria Princesa (IIS-IP) Centro de Investigación Biomédica en Red de Enfermedades Hepáticas y Digestivas (CIBERehd). Madrid

<sup>10</sup>Servicio de Aparato Digestivo. Hospital Univ. de La Princesa, Instituto de Investigación Sanitaria Princesa (IIS-IP) Centro de Investigación Biomédica en Red de enfermedades hepáticas y digestivas, CIBERehd, Instituto de Salud Carlos III. Madrid

<sup>11</sup>Unidad de Biología Molecular, Hospital Univ. de la Princesa, Instituto de Investigación Sani CIBERehd, Instituto de Salud Carlos III Dept. de Biología Celular, Facultad de Biología, Universidad Complutense de Madrid. Madrid

### CO 017 – Nuevo modelo preclínico de la tormenta de citoquinas asociada a COVID-19: impacto en el tránsito gastrointestinal.

Silván-Ros, B<sup>1</sup>; Benítez-Álvarez, D<sup>1</sup>; Barragán-Del Caz, LF<sup>1</sup>; Rojo-Álvarez, JL<sup>2</sup>; Muñoz-Romero, S<sup>2</sup>; Abalo Delgado, R<sup>1</sup>

<sup>1</sup>Grupo de Investigación de Alto Rendimiento en Fisiopatología y Farmacología del Aparato Digestivo. Dpto. de Ciencias Básicas de la Salud, Univ. Rey Juan Carlos (URJC). Alcorcón, Madrid

<sup>2</sup>Dept. Teoría de la Señal y Comunicación. Universidad Rey Juan Carlos. Fuenlabrada, Madrid

**CO 018 – Prevalence and description of proctalgia fugax and their impact in Spain**

Flores Arriaga, JV<sup>1</sup>; Pérez Pérez, M<sup>1</sup>; Aso Gonzalvo, MC<sup>2</sup>; Izagirre Arostegi, A<sup>3</sup>; Sperber, A<sup>4</sup>; Palsson, O<sup>5</sup>; Bangdiwala, S<sup>6</sup>; Lanan Arbeloa, Á<sup>2</sup>; Bujanda Fernández de Piérola, L<sup>3</sup>; Lobo Álvarez, B<sup>1</sup>; Alonso Cotoner, C<sup>1</sup>; Santos Vicente, J<sup>7</sup>

<sup>1</sup>Dept. Aparato Digestivo. Hospital Universitari Vall d'Hebron. Barcelona

<sup>2</sup>Dept. Aparato Digestivo. Hospital Clínico Univ. Lozano Blesa. Zaragoza

<sup>3</sup>Dept. Aparato Digestivo Hospital Univ. Donostia-Donostia Unibertsitate Ospitalea. San Sebastián

<sup>4</sup>Facultad Ciencias Médicas. Faculty of Health Sciences, Ben-Gurion University of the Negev. Beer-Sheva, Israel

<sup>5</sup>Department Gastroenterology Center for Functional GI & Motility Disorders, University of North Carolina-Chapel Hill. Chapel Hill, North Carolina, USA

<sup>6</sup>Department Health Research Methods, Evidence and Impact McMaster University. Hamilton, Ontario, Canada

<sup>7</sup>Dept. Aparato Digestivo Vall d'Hebron Institut de Recerca (VHIR), Vall d'Hebron Hospital Univ.. Barcelona

**Papel del gas intestinal en la patología funcional digestiva**

Jordi Serra. Hospital Univ. Vall d'Hebron, Barcelona

**CO 019 – Utilidad de los paneles multigen en el diagnóstico de los síndromes de cáncer de colon hereditarios**

Chica Cid, T<sup>1</sup>; Agulleiro Bereza, I<sup>1</sup>; Gómez Izquierdo, L<sup>2</sup>; Pizarro Moreno, Á<sup>1</sup>; Fernández García, R<sup>3</sup>; Garzón Benavides, M<sup>1</sup>; Giráldez Jiménez, MD<sup>1</sup>

<sup>1</sup>UGC Aparato Digestivo. <sup>2</sup>UGC Anatomía Patológica. <sup>3</sup>Dept. Biología molecular. Hospital Univ. Virgen del Rocío. Sevilla

**CO 020 – Actualización en el manejo de la infección por helicobacter pylori en andalucía: datos del registro europeo (HP-EUREG) en primera línea de tratamiento.**

García García, MD<sup>1</sup>; González Antuña, J<sup>1</sup>; Gómez Rodríguez, BJ<sup>1</sup>; Pérez-Aisa, Á<sup>2</sup>; Pabón-Carrasco, M<sup>3</sup>; Castro-Fernández, M<sup>3</sup>; Perona, M<sup>4</sup>; Keco-Huerga, A<sup>3</sup>; Cano-Català, A<sup>5</sup>; Hernández, L<sup>6</sup>; Moreira, L<sup>7</sup>; Nyssen, O<sup>8</sup>; Gisbert, J<sup>8</sup>

<sup>1</sup>Servicio de Aparato Digestivo. Hospital Univ. Virgen Macarena. Sevilla

<sup>2</sup>Dept. Aparato Digestivo. Complejo Hospital Costa del Sol. Marbella, Málaga

<sup>3</sup>Servicio Aparato Digestivo. Complejo Hospitalario de Especialidades Virgen de Valme. Sevilla

<sup>4</sup>Dept. Aparato Digestivo. Hospital Costa del Sol / QuironSalud Marbella. Marbella, Málaga

<sup>5</sup>Grupo Investigación. Hospital de Sant Joan de Déu. Manresa, Barcelona

<sup>6</sup>Unidad Gastroenterología. Hospital Santos Reyes. Aranda de Duero, Burgos

<sup>7</sup>Dept. Gastroenterología. IDIBAPS- CIBER-EHD- Hospital Clínic. Barcelona

<sup>8</sup>Centro Hospital Univ. de la Princesa, Instituto de Investigación Sanitaria Princesa (IIS-IP) Hospital Univ. de La Princesa- Instituto de Investigación Sanitaria Princesa IIS-IP- Universidad Autónoma y Centro de Investigación Biomédica en Red de Enfermedades Hepáticas y Digestivas. Madrid

Viernes, 9 de junio

**CO 021 – Comparación de scores de hemorragia frente a scores de función hepática en la predicción de eventos adversos en pacientes con hemorragia digestiva alta varicosa**

Tendero-Peinado, C; Fernández-García, R; Lancho-Muñoz, A; López-Tobaruela, JM; Ortega-Suazo, EJ; López-Vico, M; Martínez-Cara, JG; Redondo-Cerezo, E; Jiménez-Rosales, R

Dept. Aparato Digestivo. Hospital Univ. Virgen de las Nieves. Granada

**Lesiones precancerosas gástricas**

Joaquín Rodríguez. Hospital Univ. 12 de Octubre, Madrid

**17:15-18:15 CAMINO DE LA INDIVIDUALIZACIÓN DE LA TERAPIA EN EII**

Moderador: Daniel Ceballos. Hospital Univ. Dr. Negrín, Gran Canaria

**Dónde estamos y hacia dónde vamos**

Luis Menchén. Hospital Univ. Gregorio Marañón, Madrid

**Predictores de resultados**

Daniel Carpio. Complejo Hospitalario Univ. de Pontevedra

**Manejo específico del paciente frágil**

Federico Argüelles. Hospital Univ. Virgen Macarena, Sevilla

**18:20-19:20 ABORDAJE PRÁCTICO DE RETOS CLÍNICOS EN PANCREATOLOGÍA**

Moderadores:

J. Enrique Domínguez. Complejo Hosp. Univ. de Santiago, Santiago de Compostela

Federico Bolado. Hospital Univ. de Navarra, Pamplona

**Manejo del paciente con pancreatitis recidivante de causa desconocida.**

Xavier Molero. Hospital Univ. Vall d'Hebron, Barcelona

**Manejo del paciente con necrosis pancreática infectada.**

Mariano González Haba. Hospital Univ. Puerta de Hierro de Madrid

**Manejo del paciente con hallazgos indeterminados de pancreatitis crónica en ecoendoscopia.**

Julio Iglesias. Complejo Hosp. Univ. de Santiago, Santiago de Compostela

**Certificación de Unidades de Páncreas: Un salto cualitativo al futuro.**

J. Enrique Domínguez. Complejo Hosp. Univ. de Santiago, Santiago de Compostela



# Sábado, 10 de junio

08:30-09:00 ENTREGA DE DOCUMENTACIÓN

09:00-10:00 COLITIS ULCEROSA GRAVE Y REFRACTARIA

Moderador: Francesc Casellas. *Coordinador del Comité de Nutrición de la FEAD. Barcelona*

**Manejo médico: hasta dónde**

Ángel Ponferrada. *Hospital Univ. Infanta Leonor, Madrid*

**Opciones en el fallo secundario**

José María Huguet. *Hospital General Univ. de Valencia, Valencia*

**Ventana de oportunidad del tratamiento quirúrgico**

Damián García-Olmo. *Hospital Univ. Fundación Jiménez Díaz, Madrid*

10:05-11:35 MESA SEPD HÍGADO Y 5 COMUNICACIONES ORALES

Moderadores:

Miguel Ángel Simón. *Hospital Clínico Univ. Lozano Blesa. Zaragoza*

Rafael Gómez. *Hospital Univ. Virgen de la Salud, Toledo*

**Betabloqueantes en la prevención de la primera descompensación**

Luis Téllez. *Hospital Univ. Ramón y Cajal, Madrid*

**CO 022 – Calidad de las muestras obtenidas mediante biopsia hepática guiada por ecoendoscopia: ensayo clínico aleatorizado y controlado frente a biopsia percutánea**

Lariño Noia, J<sup>1</sup>; Fernández Castroagudin, J<sup>1</sup>; de la Iglesia García, D<sup>1</sup>; Lázare Iglesias, H<sup>2</sup>; Nieto García, L<sup>3</sup>; Porto Silva, S<sup>3</sup>; Vallejo Senra, N<sup>1</sup>; Molina Pérez, E<sup>1</sup>; San Bruno Ruz, A<sup>1</sup>; Martínez-Seara Vázquez, X<sup>3</sup>; Iglesias García, J<sup>1</sup>; García Acuña, S<sup>4</sup>; Domínguez Muñoz, JE<sup>1</sup>

<sup>1</sup>Servicio Aparato Digestivo. <sup>2</sup>Servicio Anatomía Patológica. <sup>3</sup>Servicio Aparato Digestivo <sup>4</sup>Servicio Anatomía Patológica. *Complejo Hospitalario Univ. de Santiago. Santiago de Compostela, A Coruña*

**CO 023 – Análisis de la composición de la microbiota intestinal en pacientes con daño hepático inducido por fármacos frente a otras formas de lesión hepática aguda y controles sanos.**

Cueto Sánchez, A<sup>1</sup>; Niu, H<sup>1</sup>; Álvarez-Álvarez, I<sup>1</sup>; Rodríguez-Díaz, C<sup>1</sup>; Bodoque-García, A<sup>1</sup>; Di Zeo-Sánchez, D<sup>1</sup>; Ortega-Alonso, A<sup>2</sup>; García-Cortes, M<sup>2</sup>; Robles-Díaz, M<sup>2</sup>; Lucena, MI<sup>1</sup>; Andrade, RJ<sup>2</sup>; Stephens, C<sup>1</sup>

## Sábado, 10 de junio

<sup>1</sup>Instituto de Investigación Farmacología Clínica Instituto de Investigación Biomédica de Málaga (IBIMA), Hospital Univ. Virgen de la Victoria, Universidad de Málaga, CIBERehd. Málaga

<sup>2</sup>UGC Aparato Digestivo, S. Farmacología Clínica, Instituto de Investigación Biomédica de Málaga UGC Aparato Digestivo, S. Farmacología Clínica, Instituto Investigación Biomédica Málaga-IBIMA. Instituto de Investigación Biomédica de Málaga (IBIMA), Hospital Univ. Virgen de la Victoria, Universidad de Málaga, CIBERehd. Málaga.

### **CO 024 – Efecto a largo plazo del tratamiento de segunda línea sobre la función hepática y la tasa de respuesta poise en la colangitis biliar primaria (CBP). resultados de la cohorte prospectiva IBER-CBP.**

Gómez, E<sup>1</sup>; Molina, E<sup>2</sup>; García-Buey, L<sup>3</sup>; Casado, M<sup>4</sup>; Berenguer, M<sup>5</sup>; Conde, I<sup>5</sup>; Simón, M<sup>6</sup>; Costa-Moreiras, P<sup>7</sup>; Macedo, G<sup>7</sup>; Morillas, RM<sup>8</sup>; Presa, J<sup>9</sup>; Jorquera, F<sup>10</sup>; Ampuero, J<sup>11</sup>; Sousa, JM<sup>11</sup>; Oliveira, A<sup>12</sup>; Hernández-Guerra, M<sup>13</sup>; Arenas, JI<sup>14</sup>; Santos, A<sup>15</sup>; Carvalho, A<sup>15</sup>; Uriz, JI<sup>16</sup>; Gutiérrez, ML<sup>17</sup>; Pérez-Fernández, E<sup>17</sup>; Fernández Rodríguez, C<sup>17</sup>

<sup>1</sup>Servicio Digestivo. Hospital Univ. 12 de Octubre. Madrid

<sup>2</sup>Servicio Digestivo. Complejo Hospitalario Univ. de Santiago. Univ. de Santiago de Compostela. Santiago de Compostela, A Coruña

<sup>3</sup>Servicio Gastroenterología. Hospital Univ. de La Princesa. Instituto de Investigación IIS-HP. Univ. Autónoma. Madrid

<sup>4</sup>Servicio Gastroenterología. Complejo Hospitalario de Especialidades Torrecárdenas. Almería

<sup>5</sup>Unidad Hepatología y Trasplante Hepático Hospital Univ. y Politécnico La Fe. Centro de Investigación Biomédica en Red de Enfermedades Hepáticas y Digestivas (CIBERehd). Valencia

<sup>6</sup>Servicio Aparato Digestivo. Hospital Clínico Univ. Lozano Blesa, Instituto de investigación Sanitaria Aragón (IISA). Zaragoza

<sup>7</sup>Servicio Gastroenterología. Centro Hospitalar Univ. São João. Porto, Portugal

<sup>8</sup>Unidad Hepatología, Servicio Aparato Digestivo, Hospital Univ. Germans Trias i Pujol, Badalona Centro de Investigación Biomédica en Red de Enfermedades Hepáticas y Digestivas (CIBERehd), Madrid. Instituto de Investigación en Ciencias de la Salud Germans Trias i Pujol (IGTP). Badalona, Barcelona

<sup>9</sup>Servicio Medicina Interna Centro Hospitalar De Trás-Os-Montes e Alto Douro. Vila Real, Portugal

<sup>10</sup>Servicio Gastroenterología Complejo Asistencial Univ. de León, IBIOMED and CIBERRehd. León

<sup>11</sup>Servicio Aparato Digestivo. Hospital Univ. Virgen del Rocío. Sevilla

<sup>12</sup>Servicio Aparato Digestivo. Hospital Univ. La Paz. Madrid

<sup>13</sup>Servicio Aparato Digestivo. Complejo Hospitalario Univ. de Canarias. Santa Cruz de Tenerife

<sup>14</sup>Servicio Aparato Digestivo. Hospital Univ. Donostia-Donostia Unibertsitate Ospitalea. Donostia/San Sebastián

<sup>15</sup>Dept. Medicina Interna. Centro Hospitalar e Universitário. Coimbra, Portugal

<sup>16</sup>Servicio Aparato Digestivo. Hospital Univ. de Navarra. Pamplona, Navarra

<sup>17</sup>Servicio Aparato Digestivo. Hospital Univ. Fundación Alcorcón, Instituto de Investigación HUFA (IIHUFA). Univ. Rey Juan Carlos. Alcorcón, Madrid

### **CO 025 – Evaluación no invasiva de progresión a colangitis biliar primaria en pacientes con positividad de anticuerpos antimitocondriales.**

Díaz-González, A<sup>1</sup>; Alonso-Peña, M<sup>1</sup>; Monte, MJ<sup>2</sup>; Perelló, C<sup>3</sup>; Iruzubieta, P<sup>1</sup>; Cobreros, M<sup>1</sup>; Irure, J<sup>4</sup>; López-Hoyos, M<sup>4</sup>; Calleja, JL<sup>3</sup>; G. Marín, JJ<sup>2</sup>; Crespo, J<sup>1</sup>

<sup>1</sup>Servicio de Aparato Digestivo. Hospital Univ. Marqués de Valdecilla. Instituto Investigación Valdecilla (IDIVAL). Santander

<sup>2</sup>Centro de Investigación Biomédica en Red de Enfermedades Hepáticas y Digestivas (CIBEREHD) IBSAL, Universidad de Salamanca. Salamanca

<sup>3</sup>Servicio de Aparato Digestivo. Hospital Univ. Puerta de Hierro Majadahonda, Madrid

<sup>4</sup>Servicio Inmunología. Hospital Univ. Marqués de Valdecilla. Instituto Investigación Valdecilla (IDIVAL). Santander

## CO 026 – Factores de riesgo y pronóstico de los pacientes con cirrosis e hipertensión portopulmonar.

Téllez Villajos, L<sup>1</sup>; Guerrero García, A<sup>1</sup>; Donate, J<sup>1</sup>; Rodríguez Gandía, M<sup>Á</sup><sup>1</sup>; del Prado, S<sup>2</sup>; Tenes, A<sup>3</sup>; Martín Mateos, R<sup>M</sup><sup>1</sup>; González Alonso, R<sup>1</sup>; Martínez González, J<sup>1</sup>; García González, M<sup>1</sup>; Sánchez Aldehuelo, R<sup>1</sup>; Burgos Santamaría, D<sup>1</sup>; Torres Guerrero, M<sup>1</sup>; Albillos Martínez, A<sup>1</sup>

<sup>1</sup>Servicio de Aparato Digestivo. <sup>2</sup>Servicio Cardiología. <sup>3</sup>Servicio Neumología. Hospital Univ. Ramón y Cajal. Madrid

### Enfermedad hepática por alcohol. Abordaje multidisciplinar

Joaquín Cabezas. Hospital Univ. Marqués de Valdecilla, Santander

#### 11:00-12:00 SEVILLA 1 – ENCUENTRO CON EL EXPERTO

**Estrés, ansiedad y trastornos digestivos funcionales, ¿qué implicación tiene la microbiota?**

Dr. Francisco Javier Santos. Hospital Univ. Vall d'Hebron, Barcelona

#### 11:35-12:35 PAUSA CAFÉ – SESIONES COMUNICACIONES ORALES BREVES

**ANDALUCÍA 6 – ENFERMEDAD INFLAMATORIA INTESTINAL-SESIÓN 12 COB (OB049-OB060 – Pág.44-47)**

Moderador: Raúl Olmedo. Hospital Regional Univ. de Málaga, Málaga

**ANDALUCÍA 3 – PÁNCREAS Y VÍAS BILIARES - SESIÓN 12 COB (OB061-OB072 – Pág.47-49)**

Moderadora: Ana Hernando. Hospital Univ. Gregorio Marañón, Madrid

#### 12:00-13:00 SEVILLA 1 – ENCUENTRO CON EL EXPERTO

**Caso de uso: nuevo paradigma en el cribado y manejo del síndrome del intestino irritable**

Dr. Oriol Miquel. Hospital Universitario Josep Trueta, Girona

Sábado, 10 de junio

12:35-13:35 **COLOQUIO: CALIDAD DE VIDA DEL PACIENTE  
CON COLITIS ULCEROSA**

Moderador: Federico Arguelles. *Hospital Univ. Virgen Macarena, Sevilla.*

Maia Boscá. *Hospital Clínico Universitario Valencia, Valencia*

Marta Calvo. *Hospital Univ. Puerta de Hierro Majadahonda, Madrid*

13:35 14:35 **ACTUALIZACIÓN EN HEPATOLOGÍA**

Moderadores:

Agustín Albillos. *Hospital Univ. Ramón y Cajal, Madrid*

José Luis Calleja. *Hospital Univ. Puerta de Hierro Majadahonda*

**Colangitis Biliar Primaria: una desconocida conocida**

José Luis Montero. *Hospital Univ. Reina Sofía, Córdoba*

**Importancia de la adherencia en el tratamiento de la  
Enfermedad de Wilson: principales retos**

Paula Iruzubieta. *Hospital Univ. Marqués de Valdecilla, Santander*

**Diagnóstico no invasivo de la enfermedad hepática por  
alcohol**

José A. Velarde. *Hospital Civil de Guadalajara Fray Antonio  
Alcalde México*

14:35 **CLAUSURA DEL LXXXII CONGRESO SEPD**



Si eres especialista en Aparato Digestivo y tienes interés por tu especialidad, te animamos a unirse a la mayor red nacional de conocimiento en gastroenterología y hepatología, la Sociedad Española de Patología Digestiva.

#### Cuotas de socio

Socio numerario — 36,06€/anual

---

Socio en formación — gratuita


---

Socio internacional — 36,06€/anual

# Ventajas para el socio

## CONEXIÓN E INFORMACIÓN

Sigue la última hora de la Sociedad y la especialidad en la web [www.sepd.es](http://www.sepd.es) y las redes sociales.





-  Recibe todas las publicaciones científicas: Revista Española de Enfermedades Digestivas (REED), e International Gastroenterology News. Info. SEPD, SEPD Gastronews.

---

Accede a la mayor bolsa de empleo de la especialidad.

## BECAS Y CUOTAS REDUCIDAS

Benefíciate de becas y de cuotas de inscripción reducidas para asistir al congreso de la SEPD.

-  Participa en convocatorias y proyectos de investigación nacionales e internacionales.
-  Participa en registros informáticos de interés para la especialidad.
-  Obtén conocimientos transversales que faciliten tu competencia en la práctica clínica.
-  Participa en proyectos de gestión clínica que ayuden a monitorizar la calidad de nuestra practica asistencial para la mejora continua de la misma.

## COMUNIDAD

Forma parte de una Sociedad responsable y transparente.

- ⚡ Conéctate a la mayor red de especialistas de digestivo de España con más de 3.100 socios.
- ⚡ Participa en la red de conocimiento de las patologías de la especialidad.
- ⚡ Colabora en la formación y concienciación a pacientes sobre enfermedades digestivas a través de campañas de divulgación y la información de la web [www.saludigestivo.es](http://www.saludigestivo.es)



# Comunicaciones orales breves





# Jueves, 8 de junio

10:15-11:15

## ENDOSCOPIA – SESIÓN 12 COB

Moderadora: Sara Reina. *Hospital de Poniente, Almería.*

### OB 001 – PANTALLAS HOLOGRÁFICAS DE REALIDAD MIXTA COMO REEMPLAZO DE LOS MONITORES EN LA SALA DE ENDOSCOPIA: UN ESTUDIO PILOTO

Robles-Medranda, C<sup>1</sup>; Baquerizo-Burgos, J<sup>1</sup>; Puga-Tejada, M<sup>1</sup>; Cunto, D<sup>1</sup>; Egas-Izquierdo, M<sup>1</sup>; Arevalo-Mora, M<sup>1</sup>; Méndez, JC<sup>2</sup>; Alcívar-Vásquez, J<sup>1</sup>; Alvarado, H<sup>1</sup>; Pitanga-Lukashok, H<sup>1</sup>; Tabacelia, D<sup>3</sup>

<sup>1</sup>Dept. Gastroenterología y Endoscopia Instituto Ecuatoriano de Enfermedades Digestivas (IECED). Guayaquil, Ecuador <sup>2</sup>Mdconsgroup, Artificial Intelligence Department. Guayaquil, Ecuador <sup>3</sup>Carol Davila University of Medicine and Pharmacy. Bucharest, Romania

### OB 002 – PROYECTO SONIA: EVALUACIÓN DE UN PROGRAMA DE ENTRENAMIENTO FÍSICO ORGANIZADO MATINAL Y DIRIGIDO EN UNA UNIDAD DE ENDOSCOPIA DIGESTIVA

Fernández, N; García Morales, N; Hernández, V; Pena, V; López, S; de Castro, ML; Rodríguez Prada, I  
*Servicio Aparato Digestivo. Hospital Álvaro Cunqueiro. Vigo, Pontevedra*

### OB 003 - INCIDENCIA DE EVENTOS TROMBOEMBÓLICOS EN PACIENTES ANTIAGREGADOS O ANTICOAGULADOS DENTRO DE UN PROGRAMA DE CRIBADO DE CÁNCER DE COLON

Loureiro Veira, M; Galego Fernández, M; Otero Iglesias, M; Iglesias García, J; de la Iglesia García, D; Domínguez Muñoz, JE

*Servicio Aparato Digestivo. Hospital Clínico Univ. de Santiago / IDIS. Santiago de Compostela, A Coruña*

### OB 004 – TRATAMIENTO ENDOSCÓPICO DEL DIVERTÍCULO ESOFÁGICO DE ZENKER MEDIANTE DIVERTICULOTOMÍA ENDOSCÓPICA, COMPARACIÓN CON EL TRATAMIENTO QUIRÚRGICO, ANÁLISIS DE RESULTADOS Y DE COSTES

Candelario Garrido, C; García Fernández, FJ; Pérez Estrada, C; Ruz Zafra, P

*Servicio Aparato Digestivo. Hospital Univ. Virgen del Rocío. Sevilla*

### OB 005 – HYBRID ARGON PLASMA COAGULATION FOR BARRETT'S ESOPHAGUS - A META-ANALYSIS OF CURRENT EVIDENCE

Estevinho, MM; Pinho, R; Silva, JC; Correia, J; Mesquita, P; Freitas, T

*Department Aparato Digestivo Centro Hospitalar Vila Nova de Gaia/Espinho. Portugal*

### **OB 006 – RIESGO DE RESANGRADO TRAS CÁPSULA ENDOSCÓPICA EN PACIENTES CON HEMORRAGIA DIGESTIVA MEDIA. UTILIDAD DEL SCORE RHEMITT EN UNA POBLACIÓN DE HOSPITAL TERCIARIO**

Velasco Martínez, E; Cacho Soblechero, I; Sánchez Ceballos, F; Fernández Díaz, S; Blanco Nodal, I; Molina Tejedor, S; Esteban López-Jamar, JM; Mendoza Hernández, JL

*Servicio Aparato Digestivo. Hospital Clínico San Carlos. Madrid*

### **OB 007 – PRÓTESIS METÁLICAS AUTOEXPANDIBLES RECUBIERTAS (FC-SEMS) O NO RECUBIERTAS (NC-SEMS) EN EL TRATAMIENTO DE LA PATOLOGÍA OBSTRUCTIVA BILIAR: ESTUDIO COMPARATIVO.**

Cobrerros del Caz, M; López Cardona, J; Foruny Olcina, JR; González Martín, JA; López Durán, S; García García de Paredes, A; Tavío Hernández, E; Rodríguez Gandía, MA; Vázquez Sequeiros, E; Albillos Martínez, A

### **OB 008 – APLICACIÓN DE UN SISTEMA DE INTELIGENCIA ARTIFICIAL EN TIEMPO REAL PARA LA DETECCIÓN DE PÓLIPOS COLORRECTALES**

López Ibáñez, M; Pérez Garvín, LA; Conthe Alonso, A; Ortega Lobete, O; Vellilla Aparicio, ME; Baines García, A; Payeras Otero, I; Martos Vizcaíno, E; Borobia Sánchez, R; Merino Rodríguez, B

*Sección Endoscopia Digestiva Complejo Hospitalario Gregorio Marañón. Madrid*

### **OB 009 – ASOCIACIÓN ENTRE DISECCIÓN SUBMUCOSA ENDOSCÓPICA Y REPETICIÓN DE ENDOSCOPIAS DIAGNÓSTICAS: EXPERIENCIA DE UN CENTRO**

Manzano Gómez, FJ<sup>1</sup>; Pérez de la Iglesia, S<sup>1</sup>; Peñas García, B<sup>2</sup>; Rodríguez de Santiago, E<sup>2</sup>; Parejo Carbonell, S<sup>2</sup>; Álvarez de Castro, D<sup>1</sup>; Ramírez Verdyguer, M<sup>1</sup>; Vázquez Sequeiros, E<sup>2</sup>; Albillos Martínez, A<sup>1</sup>

<sup>1</sup>Servicio Aparato Digestivo. <sup>2</sup>Servicio Aparato Digestivo. Endoscopia. Hospital Univ. Ramón y Cajal. Madrid

### **OB 010 – ¿DEBE SER EL TRATAMIENTO ENDOSCÓPICO MEDIANTE RESECCIÓN A ESPESOR COMPLETO LA PRIMERA OPCIÓN TERAPÉUTICA EN LESIONES COLÓNICAS PEQUEÑAS, PERO CON ALTA SOSPECHA DE INVASIÓN PROFUNDA?**

Terán, Á; Fraile, M; Pascual, M; Moris, M; López Arias, MJ; Crespo, J

*Servicio Aparato Digestivo. Hospital Univ. Marqués de Valdecilla. Instituto Investigación Valdecilla (IDIVAL). Santander*

### **OB 011 – ENDOSCOPIC FULL-THICKNESS RESECTION OF COLORECTAL LESIONS: A 3-YEAR EXPERIENCE OF A PORTUGUESE TERTIARY CENTRE**

Correia, J; Rodrigues, J; Estevinho, MM; Mesquita, P; Freitas, T

*Department of Gastroenterology. Centro Hospitalar Vila Nova de Gaia/Espinho. Portugal*

### **OB 012 – MANEJO DE PERFORACIONES EN COLONOSCOPIAS DETECTADAS INTRAPRUEBA EN NUESTRA UNIDAD DE ENDOSCOPIAS. UN ESTUDIO DESCRIPTIVO.**

Parra Villanueva, FJ; Lucendo Jiménez, L; Maestro Prada, I; Álvarez Sánchez, M; González López, MT; Mejuto Illade, L; Mateos Sánchez, C; Castro Urda, JL

*Servicio Aparato Digestivo. Hospital Univ. Severo Ochoa. Leganés, Madrid*

# Jueves, 8 de junio

11:15-12:15

## TRACTO DIGESTIVO SUPERIOR - SESIÓN 12 COMUNICACIONES ORALES BREVES

Moderadora: Mileidis San Juan. *Hospital Nta Sra de Candelaria, Sta. Cruz de Tenerife*

### OB 013 – ESTUDIO POBLACIONAL DE COSTE-EFECTIVIDAD DE LOS DIFERENTES ESQUEMAS DE PRIMERA LÍNEA DE TRATAMIENTO ERRADICADOR DE H PYLORI EN NUESTRA COMUNIDAD AUTÓNOMA

de Miguel Mancebo, P<sup>1</sup>; Rullán Iriarte, M<sup>1</sup>; Villalonga López-Uribarri, L<sup>1</sup>; Fall, D<sup>1</sup>; Salmón Olavarria, P<sup>1</sup>; Oyón Lara, D<sup>2</sup>; Zabalza San Martín, L<sup>1</sup>; Saldaña Dueñas, C<sup>1</sup>; Libroero López, J<sup>3</sup>; Tamayo Rodríguez, I<sup>3</sup>; Gorricho Mendivil, J<sup>4</sup>; Leache Alegría, L<sup>4</sup>; Turumbay Ranz, FJ<sup>4</sup>; Urman Fernández, JM<sup>1</sup>

<sup>1</sup>Servicio Aparato Digestivo. Hospital Univ. de Navarra. Pamplona.

<sup>2</sup>Servicio Aparato Digestivo. Hospital Univ. de Galdakao, IIS Biocruces Bizkaia. Galdakao, Vizcaya.

<sup>3</sup>Área Dept. de Salud Centro de investigación biomédica del Gobierno de Navarra. (Navarrabiomed). Pamplona.

<sup>4</sup>Área Dept. de Salud. Hospital Univ. de Navarra. Pamplona

### OB 014 – ACTUALIZACIÓN EN EL MANEJO DE LA INFECCIÓN POR HELICOBACTER PYLORI EN ANDALUCÍA: DATOS DEL REGISTRO EUROPEO (HP-EUREG) EN SEGUNDA LINEA DE TRATAMIENTO

González Antuña, J<sup>1</sup>; García García, MD<sup>1</sup>; Gómez Rodríguez, B<sup>1</sup>; Pérez-Aisa, A<sup>2</sup>; Pabon-Carrasco, M<sup>3</sup>; Castro Fernández, M<sup>3</sup>; Perona, M<sup>4</sup>; Keco-Huerga, A<sup>3</sup>; Cano-Català, A<sup>5</sup>; Hernández, L<sup>6</sup>; Moreira, L<sup>7</sup>; Nyssen, O<sup>8</sup>

<sup>1</sup>UGC Aparato Digestivo. Hospital Univ. Virgen Macarena. Sevilla

<sup>2</sup>Dept. Aparato Digestivo. Complejo Hospital Costa del Sol. Marbella, Málaga

<sup>3</sup>UGC Aparato Digestivo. Complejo Hospitalario de Especialidades Virgen de Valme. Sevilla

<sup>4</sup>Dept. Aparato Digestivo. Hospital Costa del Sol / QuironSalud Marbella. Marbella, Málaga

<sup>5</sup>Grupo Digestive System Research Unit Centre Hospitalari. Manresa, Barcelona

<sup>6</sup>Unidad Dept. de Gastroenterología. Hospital Santos Reyes. Aranda de Duero, Burgos

<sup>7</sup>Dept. Centro de Investigación Biomédica en Red de Enfermedades Hepáticas y Digestivas (CIBEREHD) Institut d'Investigacions Biomèdiques August Pi i Sunyer. Barcelona

<sup>8</sup>Hospital Univ. de La Princesa- Instituto de Investigación Sanitaria Princesa IIS-IP- Universidad Autónoma y Centro de Investigación Biomédica en Red de Enfermedades Hepáticas y Digestivas. Madrid

### OB 015 – FACTORES DE RIESGO DE HEMORRAGIA DIGESTIVA ALTA MASIVA Y MORTALIDAD EN ESTOS PACIENTES.

Redondo-Cerezo, E; Tendero-Peinado, C; López-Vico, M; Ortega-Suazo, EJ; López-Tobaruela, JM; Fernández-García, R; Lancho-Muñoz, A; Martínez-Cara, JG; Jiménez-Rosales, R

Dept. Aparato Digestivo. Hospital Univ. Virgen de las Nieves. Granada

### **OB 016 – PREVALENCIA DE DISFAGIA FUNCIONAL EN ESPAÑA. RESULTADOS EN BASE AL ESTUDIO GLOBAL DE LA FUNDACIÓN ROMA.**

Pérez Pérez, M<sup>1</sup>; Aso Gonzalvo, MC<sup>2</sup>; Flores Arriaga, JV<sup>1</sup>; Izagirre Arostegi, A<sup>3</sup>; Sperber, AD<sup>4</sup>; Palsson, O<sup>5</sup>; Sánchez Pla, Á<sup>6</sup>; Lobo Álvarez, B<sup>1</sup>; Alonso Cotoner, C<sup>1</sup>; Bujanda Fernández de Piérola, L<sup>3</sup>; Lanas Arbeloa, Á<sup>2</sup>; Santos Vicente, FJ<sup>7</sup>

<sup>1</sup>Servicio Aparato Digestivo. Hospital Universitari Vall d'Hebron, Barcelona

<sup>2</sup>Dept. Aparato Digestivo. Hospital Clínico Univ. Lozano Blesa. Zaragoza<sup>3</sup>Dept. Aparato Digestivo. Hospital Univ. Donostia-Donostia Unibertsitate Ospitalea. Donostia/San Sebastián

<sup>4</sup>Facultad Ciencias Médicas The Faculty of Health Sciences, Ben-Gurion University of the Negev. Beer-Sheva, Israel

<sup>5</sup>Dept. Health Research Methods, Evidence and Impact McMaster University. Hamilton, Ontario, Canada

<sup>6</sup>Dept. Bioinformática y Estadística Institut de Recerca (VHIR), Vall d'Hebron Hospital Universitari. Barcelona

<sup>7</sup>Dept. Aparato Digestivo. Institut de Recerca (VHIR), Vall d'Hebron Hospital Universitari. Barcelona

### **OB 017 – LA DISMOTILIDAD GASTROINTESTINAL PRODUCE ENFERMEDAD POR REFLUJO GASTROESOFÁGICO GRAVE EN PACIENTES CON ESCLERODERMIA**

Marín García, A<sup>1</sup>; Alcalá González, LG<sup>1</sup>; Palacios Ávila, A<sup>1</sup>; Guillén del Castillo, A<sup>2</sup>; Comas Fernández, L<sup>3</sup>; Rueda, A<sup>3</sup>; Simeón Aznar, CP<sup>2</sup>; Azpiroz Vidaur, F<sup>1</sup>; Malagelada Prats, C<sup>1</sup>

<sup>1</sup>Dept. de Gastroenterología. <sup>2</sup>Medicina Interna. <sup>3</sup>Aparato Digestivo Hospital Universitari Vall d'Hebron. Barcelona

### **OB 018 – CARACTERÍSTICAS MANOMÉTRICAS DE OBSTRUCCIÓN DEL TRACTO SALIDA DE LA UNIÓN ESOFAGOGÁSTRICA CLÍNICAMENTE RELEVANTE Y NO RELEVANTE CON PRUEBAS PROVOCATIVAS DE ACUERDO A CHICAGO V 4.0**

Asencio Barrientos , CN; Pérez Y López , N; Barrios Lupitou, LC

Laboratory of Neuro-Immuno-Gastroenterology Dept. de Gastroenterología. Hospital Juárez de Mexico. Ciudad de México, México

### **OB 019 – FACTORES DE RIESGO EN DISPEPSIA FUNCIONAL Y ENFERMEDAD POR REFLUJO GASTROESOFÁGICO: UN ESTUDIO TRANSVERSAL**

Caballero-Mateos, AM<sup>1</sup>; Caballero-Plasencia, AM<sup>2</sup>; Redondo-Cerezo, E<sup>3</sup>

<sup>1</sup>Servicio Aparato Digestivo. Hospital Univ. San Cecilio. Granada

<sup>2</sup>Dept. de Medicina. Universidad de Granada. Granada

<sup>3</sup>Servicio Aparato Digestivo. Hospital Univ. Virgen de las Nieves. Granada

### **OB 020 – HEMORRAGIA DIGESTIVA ALTA NO VARICOSA EN PACIENTES SIN Y CON CIRROSIS COMPENSADA Y DESCOMPENSADA: EPIDEMIOLOGÍA, EVOLUCIÓN Y FACTORES PREDICTIVOS DE MORTALIDAD.**

Tendero-Peinado, C; Fernández-García, R; Lancho-Muñoz , A; López-Tobaruela, JM; Ortega-Suazo, EJ; López-Vico, M; Martínez-Cara, JG; Redondo-Cerezo, E; Jiménez-Rosales, R

Dept. Aparato Digestivo. Hospital Univ. Virgen de las Nieves. Granada

**OB 021 – EL ÍNDICE DE SHOCK ES INFERIOR A LAS ESCALAS PRE-EXISTENTES EN LA PREDICCIÓN DE EVENTOS ADVERSOS EN PACIENTES CON HEMORRAGIA DIGESTIVA ALTA.**

López-Tobaruela , JM; Ortega-Suazo , EJ; López-Vico , M; Tendero-Peinado , C; Fernández-García , R; Lancho-Muñoz , A; Martínez-Cara , JG; Redondo-Cerezo, E; Jiménez Rosales, R  
*Dept. Aparato Digestivo. Hospital Univ. Virgen de las Nieves. Granada*

**OB 022 - ANÁLISIS DE LAS COMPLICACIONES CARDIOVASCULARES EN EL INGRESO Y A LARGO PLAZO TRAS UNA HEMORRAGIA DIGESTIVA ALTA.**

Ortega-Suazo, EJ; López-Tobaruela, JM; López-Vico, M; Tendero-Peinado , C; Fernández-García , R; Lancho-Muñoz, A; Martínez-Cara, JG; Redondo-Cerezo, E; Jiménez-Rosales, R  
*Dept. Aparato Digestivo. Hospital Univ. Virgen de las Nieves. Granada*

**OB 023 - MALT LYMPHOMA A LONG-TERM FOLLOW-UP FROM A SINGLE CENTER EXPERIENCE**

Correia Gomes, L; Rajão Saraiva, M; Moleiro, J; Lage, P; Claro, I  
*Dept. de Gastroenterología y Endoscopia Centro Hospitalar Lisboa. Lisbon, Portugal*

**OB 024 - EXPERIENCIA CON LA TERAPIA DE VACÍO ENDOLUMINAL (E-VAC) PARA EL MANEJO DE DEFECTOS DEL TRACTO DIGESTIVO SUPERIOR EN UN HOSPITAL DE TERCER NIVEL**

Baines García, A; Ramos Belinchón, C; Nogales Rincón, Ó; Merino Rodríguez, B; Saralegui González, P; Bragado Pascual, M; Aranda Hernández, J; Aguilera García, F; Payeras Otero, I; García Lledó, J  
*Servicio Aparato Digestivo. Complejo Hospitalario Gregorio Marañón. Madrid*

## Viernes, 9 de junio

11:05-12:05

### HÍGADO - SESIÓN 12 COB

Moderador: Juan Ramón Larrubia. *Hospital Univ. de Guadalajara, Guadalajara*

#### **OB 025 - IS SARCOPIENIA A PROGNOSTIC MARKER OF LIVER DISEASE DECOMPENSATION IN THE AMBULATORY SETTING? – A PROSPECTIVE COHORT STUDY**

Correia, J; Estevinho, MM; Gomes, LF; Mesquita, P; Silva, AP; Fernandes, S; Leite, S; Rodrigues, J; Freitas, T  
*Department of Gastroenterology. Centro Hospitalar Vila Nova de Gaia/Espinho. Portugal*

#### **OB 026 - LOS PACIENTES CON CIRROSIS COMPENSADA E HIPERTENSIÓN PORTAL CLÍNICAMENTE SIGNIFICATIVA PRESENTAN INFLAMACIÓN SISTÉMICA DE BAJO GRADO**

Sánchez Aldehuelo, R<sup>1</sup>; Villanueva, C<sup>2</sup>; Genescà, J<sup>3</sup>; García-Pagán, JC<sup>4</sup>; Brujats, A<sup>5</sup>; Calleja, JL<sup>6</sup>; Aracil, C<sup>7</sup>; Bañares, R<sup>8</sup>; Morillas, RM<sup>9</sup>; Poca, M<sup>5</sup>; Peñas, B<sup>1</sup>; Augustin, S<sup>10</sup>; Abraldes, JG<sup>4</sup>; Alvarado, E<sup>2</sup>; Torres, F<sup>11</sup>; Bosch, J<sup>4</sup>; Albillos, A<sup>1</sup>

<sup>1</sup>Servicio Aparato Digestivo. Hospital Univ. Ramón y Cajal. Madrid

<sup>2</sup>Servicio Aparato Digestivo. Hospital de la Santa Creu I Sant Pau, CIBERehd. Barcelona

<sup>3</sup>Dept. de Gastroenterología. Hospital Universitari Vall d'Hebron. Centro de Investigación Biomédica en Red de Enfermedades Hepáticas y Digestivas (CIBEREHD). Barcelona

<sup>4</sup>Unidad Hepatología. Hospital Clinic, IDIBAPS, CIBERehd, Univ. de Barcelona. Barcelona

<sup>5</sup>Servicio Aparato Digestivo. Hospital de la Santa Creu I Sant Pau, CIBERehd. Barcelona

<sup>6</sup>Servicio Aparato Digestivo. Hospital Univ. Puerta de Hierro Majadahonda, Madrid

<sup>7</sup>Servicio Aparato Digestivo. Hospital Univ. Arnau de Vilanova. Lleida

<sup>8</sup>Servicio Aparato Digestivo. Hospital Univ. Gregorio Marañón- IISGM y CIBERehd. Madrid

<sup>9</sup>Servicio Aparato Digestivo. Hospital Universitari Germans Trias i Pujol, Centro de Investigación Biomédica en Red de Enfermedades Hepáticas y Digestivas (CIBEREHD). Badalona, Barcelona

<sup>10</sup>Servicio Aparato Digestivo. Hospital Univ. Vall d'Hebron. Centro de Investigación Biomédica en Red de Enfermedades Hepáticas y Digestivas (CIBEREHD). Barcelona

<sup>11</sup>Unidad Bioinformática y Estadística Hospital Clinic, IDIBAPS, CIBERehd, Univ. de Barcelona. Barcelona

#### **OB 027 - LOS PACIENTES TRASPLANTADOS CON CIRROSIS POR ESTEATOHEPATITIS NO ALCOHÓLICA (EHNA) PRESENTAN PEOR FUNCIÓN RENAL A LARGO PLAZO**

Sánchez Aldehuelo, R<sup>1</sup>; Papatheodoridi, M<sup>2</sup>; Tsochatzis, E<sup>2</sup>; Albillos, A<sup>1</sup>

<sup>1</sup>Servicio Aparato Digestivo. Hospital Univ. Ramón y Cajal. Madrid

<sup>2</sup>Unidad Hepatología. Royal Free Hospital (NHS Foundation Trust). London, UK

#### **OB 028 - IMPACTO DE LA TERMINOLOGÍA MAFLD EN EL MUNDO REAL: RESULTADOS DE DIFERENTES ENTORNOS CLÍNICOS**

Iruzubieta, P<sup>1</sup>; del Barrio, M<sup>1</sup>; Santos-Laso, A<sup>1</sup>; Rodríguez-Duque, JC<sup>1</sup>; Arias-Loste, MT<sup>1</sup>; Rivas, C<sup>1</sup>; Fernández-Lanas, T<sup>1</sup>; Rasines, L<sup>1</sup>; Cayon, L<sup>1</sup>; Fernández-Rodríguez, A<sup>1</sup>; Hernández-Conde, M<sup>2</sup>; Armesto,

S<sup>3</sup>; Rueda, J<sup>4</sup>; Banales, J<sup>5</sup>; García-Monzón, C<sup>6</sup>; Gómez-Camarero, J<sup>7</sup>; Morillas, RM<sup>8</sup>; Graupera, I<sup>9</sup>; Pericas, JM<sup>10</sup>; Romero-Gómez, M<sup>11</sup>; Aller, R<sup>12</sup>; Calleja, JL<sup>13</sup>; Crespo, J<sup>1</sup>

<sup>1</sup>Dept. Aparato Digestivo. Hospital Univ. Marqués de Valdecilla. Instituto Investigación Valdecilla (IDIVAL). Santander

<sup>2</sup>Dept. Aparato Digestivo. Hospital Univ. Puerta de Hierro Majadahonda, Madrid

<sup>3</sup>Dept. Dermatología. Hospital Univ. Marqués de Valdecilla. Santander

<sup>4</sup>Dept. Reumatología. Hospital Univ. Marqués de Valdecilla. Santander

<sup>5</sup>Dept. Enfermedades Hepáticas. Hospital Univ. Donostia, IIS Biodonostia. Guipúzcoa

<sup>6</sup>Unidad Instituto de Investigación Sanitaria Princesa (IIS-IP) Hospital Univ. de La Princesa, Instituto de Investigación Sanitaria Princesa (IIS-IP). Madrid

<sup>7</sup>Unidad Hepatología. Hospital Univ. de Burgos. Burgos

<sup>8</sup>Servicio Aparato Digestivo. Hospital Universitari Germans Trias I Pujol de Badalona. Barcelona

<sup>9</sup>Unidad Hepatología. Hospital Clínic I Provincial de Barcelona, CIBERehd. Barcelona

<sup>10</sup>Unidad Hepatología. Hospital Univ. Vall d'Hebron; Universitat Autònoma de Barcelona, Barcelona

<sup>11</sup>Unidad Gastroenterología y Hepatología. Hospital Univ. Virgen del Rocío. Sevilla

<sup>12</sup>Centro Endocrinología y Nutrición. Hospital Clínico Univ. de Valladolid. Valladolid

<sup>13</sup>Dept. Hepatología. Hospital Univ. Puerta de Hierro Majadahonda, Madrid

## OB 029 - UTILIDAD CLÍNICA DE LA ELASTOGRAFÍA HEPÁTICA Y ESPLÉNICA EN EL MANEJO DE PACIENTES QUE VIVEN CON ENFERMEDAD HEPÁTICA

Lara Romero, C<sup>1</sup>; del Barrio Izazeta, M<sup>2</sup>; Rico Gutiérrez, MC<sup>3</sup>; Romero-Gómez, M<sup>4</sup>

<sup>1</sup>Servicio Aparato Digestivo. Hospital Univ. Virgen del Rocío. Sevilla

<sup>2</sup>Servicio Aparato Digestivo. Hospital Univ. Marqués de Valdecilla. Santander

<sup>3</sup>Servicio Digestivo. Hospital Univ. Virgen del Rocío. Sevilla

<sup>4</sup>Dept. de Medicina. Hospital Univ. Virgen del Rocío. Sevilla

## OB 030 - EVALUACIÓN DE ÍNDICES SEROLÓGICOS DE ESTEATOSIS PARA EL DIAGNÓSTICO DE ESTEATOSIS HEPÁTICA METABÓLICA EN POBLACIÓN GENERAL DE ESPAÑA

Rivera-Esteban, J<sup>1</sup>; Jiménez-Masip, A<sup>2</sup>; Iruzubieta, P<sup>3</sup>; Marti-Aguado, D<sup>4</sup>; Llop, E<sup>5</sup>; Perelló, C<sup>5</sup>; Hernández, M<sup>5</sup>; Arias-Loste, MT<sup>3</sup>; del Barrio, M<sup>3</sup>; Serra, M<sup>6</sup>; Escudero, A<sup>6</sup>; Pericàs, JM<sup>7</sup>; Calleja, JL<sup>5</sup>; Crespo, J<sup>3</sup>

<sup>1</sup>Servicio Unidad Hepática. Hospital Universitari Vall d'Hebron; Universitat Autònoma de Barcelona. Barcelona

<sup>2</sup>Servicio Unidad Hepática. Hospital Universitari Vall d'Hebron. Barcelona

<sup>3</sup>Dept. de Gastroenterología y Hepatología. Hospital Univ. Marqués de Valdecilla. Santander

<sup>4</sup>Servicio Unidad Hepática. Hospital Clínico Univ. de Valencia. Valencia

<sup>5</sup>Dept. Gastroenterología y Hepatología. Hospital Univ. Puerta de Hierro Majadahonda, Madrid

<sup>6</sup>Servicio Medicina del Aparato Digestivo. Hospital Clínico Univ. de Valencia. Valencia

<sup>7</sup>Servicio Unidad Hepática. Hospital Univ. Vall d'Hebron. Centro de Investigación Biomédica en Red de Enfermedades Hepáticas y Digestivas (CIBEREHD). Barcelona

## OB 031 - CARACTERIZACIÓN CLÍNICA, ANALÍTICA E HISTOLÓGICA DE LA ESTEATOSIS MEDIADA POR FÁRMACOS EN NAFLD. ANÁLISIS DESCRIPTIVO DE LA COHORTE HEPAMET

Rodríguez Duque, JC<sup>1</sup>; Arias-Loste, MT<sup>1</sup>; Odriozola Herrán, A<sup>1</sup>; Rivas Rivas, C<sup>1</sup>; Jiménez, C<sup>1</sup>; Ibañez, L<sup>2</sup>; Rivera-Esteban, J<sup>3</sup>; Abad, J<sup>4</sup>; Iruzubieta, P<sup>1</sup>; del Barrio, M<sup>1</sup>; Ampuero, J<sup>5</sup>; Graupera, I<sup>6</sup>; García-Monzón, C<sup>7</sup>; Gómez-Camarero, J<sup>8</sup>; Morillas, RM<sup>9</sup>; Bernal, V<sup>10</sup>; Aspichueta, P<sup>11</sup>; Grande, L<sup>12</sup>; Latorre, M<sup>13</sup>; García-Torres, ML<sup>14</sup>; Benlloch, S<sup>15</sup>; Turnes, J<sup>16</sup>; Andrade Bellide, R<sup>17</sup>; Romero-Gómez, M<sup>5</sup>; Calleja, JL<sup>4</sup>; Pericas, JM<sup>18</sup>; Bañares, R<sup>2</sup>; Banales, JM<sup>19</sup>; Aller, R<sup>20</sup>; Crespo, J<sup>1</sup>

<sup>1</sup>Dept. Aparato Digestivo. Hospital Univ. Marqués de Valdecilla. Instituto Investigación Valdecilla (IDIVAL). Santander

<sup>2</sup>Dept. Aparato Digestivo. Complejo Hospitalario Gregorio Marañón. Madrid

<sup>3</sup>Dept. Aparato Digestivo. Department of Gastroenterology, Vall d'Hebron Hospital Univ. Barcelona

<sup>4</sup>Dept. Aparato Digestivo. Hospital Univ. Puerta de Hierro Majadahonda, Madrid

<sup>5</sup>Dept. Aparato Digestivo. Hospital Univ. Virgen del Rocío. Sevilla

<sup>6</sup>Dept. Aparato Digestivo. Hospital Clínic, IDIBAPS, CIBERehd. Barcelona

<sup>7</sup>Dept. Aparato Digestivo. Hospital Univ. de La Princesa. Madrid

<sup>8</sup>Dept. Aparato Digestivo. Hospital Univ. de Burgos. Burgos

<sup>9</sup>Dept. Aparato Digestivo. Hospital Univ. Germans Trias I Pujol de Badalona. Barcelona

<sup>10</sup>Dept. Aparato Digestivo. Hospital Univ. Miguel Servet. Zaragoza

<sup>11</sup>Dept. Fisiología Instituto de Investigación BioCruces. Bilbao

<sup>12</sup>Dept. Aparato Digestivo. Complejo Hospitalario de Especialidades Virgen de Valme. Sevilla

<sup>13</sup>Departamento Aparato Digestivo Hospital General Univ. de Valencia. Valencia

<sup>14</sup>Dept. Aparato Digestivo. Hospital General Univ. de Valencia. Valencia

<sup>15</sup>Dept. Aparato Digestivo. Hospital Universitari I Politècnic la Fe. Valencia

<sup>16</sup>Dept. Aparato Digestivo. Complejo Hospitalario Univ. de Pontevedra. Pontevedra

<sup>17</sup>Dept. Aparato Digestivo. Hospital Univ. Virgen de la Victoria, Universidad de Málaga. Málaga

<sup>18</sup>Dept. Aparato Digestivo. Hospital Universitari Vall d'Hebron. Barcelona

<sup>19</sup>Dept. Aparato Digestivo. Hospital Univ. de San Sebastián, Universidad del País Vasco, San Sebastián.

<sup>20</sup>Dept. Aparato Digestivo. Hospital Clínic Univ. de Valladolid. Valladolid

### OB 032 - LA DISMINUCIÓN DE PESO OBTENIDA MEDIANTE GASTRECTOMÍA TUBULAR SE ASOCIA A REDUCCIÓN DE LA ESTEATOSIS Y LA PRESIÓN PORTAL EN PACIENTES CON OBESIDAD Y HEPATOPATÍA CRÓNICA AVANZADA COMPENSADA

Trigo Gallego, G<sup>1</sup>; Burgos Santamaría, D<sup>1</sup>; Téllez Villajos, L<sup>1</sup>; Guerrero García, A<sup>1</sup>; Torres Guerrero, M<sup>1</sup>; Garrido Gómez, E<sup>1</sup>; Perna Monroy, C<sup>2</sup>; Escribano Cruz, S<sup>1</sup>; López Cardona, J<sup>1</sup>; García Domínguez, A<sup>1</sup>; Albillos Martínez, A<sup>1</sup>

<sup>1</sup>Servicio Aparato Digestivo. <sup>2</sup>Servicio Anatomía Patológica. Hospital Univ. Ramón y Cajal. Madrid

### OB 033 - ALGORITMO DIAGNÓSTICO EN DOS PASOS DE FIBROSIS AVANZADA EN POBLACIÓN GENERAL. DATOS DE VIDA REAL.

Pérez González, A<sup>1</sup>; Hernández Conde, M<sup>1</sup>; Llop Herrera, E<sup>1</sup>; Perelló Muñoz, C<sup>1</sup>; Tapia, D<sup>1</sup>; Bernabéu-Andreu, FA<sup>2</sup>; Vega Benjumea, J<sup>2</sup>; López Gómez, M<sup>1</sup>; Fernández-Puga, N<sup>1</sup>; Martínez Porras, JL<sup>1</sup>; Abad Guerra, J<sup>1</sup>; Fernández- Carrillo, C<sup>1</sup>; Trapero Marugán, M<sup>1</sup>; Fraga Rivas, E<sup>1</sup>; Calleja Panero, JL<sup>1</sup>

<sup>1</sup>Servicio Aparato Digestivo. <sup>2</sup>Servicio Bioquímica. Hospital Univ. Puerta de Hierro Majadahonda, Madrid

### OB 034 - EPISODIOS DE REEXPOSICIÓN POSITIVA EN DAÑO HEPÁTICO POR FÁRMACOS: ANÁLISIS DE CASOS EN DOS REGISTROS PROSPECTIVOS

Pinazo Bandera, JM<sup>1</sup>; Álvarez Álvarez, I<sup>1</sup>; Medina Cáliz, I<sup>2</sup>; Ortega Alonso, A<sup>2</sup>; Robles Díaz, M<sup>2</sup>; Bessone, F<sup>3</sup>; Hernandez, N<sup>4</sup>; Lucena, MI<sup>2</sup>; Andrade Bellido, RJ<sup>2</sup>; García Cortés, M<sup>2</sup>

<sup>1</sup>UGC Aparato Digestivo, S. Farmacología Clínica, Instituto de Investigación Biomédica de Málaga. Aparato Digestivo Instituto de Investigación Biomédica de Málaga (IBIMA), Hospital Univ. Virgen de la Victoria, Universidad de Málaga, CIBERehd. Málaga

<sup>2</sup>UGC Aparato Digestivo, S. Farmacología Clínica, Instituto de Investigación Biomédica de Málaga Hospital Univ. Virgen de la Victoria, Universidad de Málaga. Instituto de Investigación Biomédica de Málaga (IBIMA), Universidad de Málaga, CIBERehd. Málaga

<sup>3</sup>Dept. Aparato Digestivo. Hospital Provincial del Centenario. Rosario, Argentina

<sup>4</sup>Dept. de Gastroenterología. Hospital de Clínicas. Montevideo, Uruguay



### OB 035 - CANTABRIA EN EL CAMINO DE LA ELIMINACIÓN DEL VHC. PREVALENCIA DIFERENCIAL DE LA HEPATITIS C EN CANTABRIA: @COHORTECANTABRIA VS COHORTE ETHON

Cabezas, J<sup>1</sup>; Alonso, M<sup>1</sup>; Llerena, S<sup>1</sup>; Iruzubieta, P<sup>1</sup>; Cuadrado, A<sup>1</sup>; Cano, ME<sup>2</sup>; Fernández-Carrillo, C<sup>3</sup>; Calleja, JL<sup>3</sup>; Crespo, J<sup>1</sup>

<sup>1</sup>Servicio Gastroenterología y Hepatología Hospital Univ. Marqués de Valdecilla. Instituto Investigación Valdecilla (IDIVAL). Santander

<sup>2</sup>Servicio Microbiología. Hospital Univ. Marqués de Valdecilla. Santander

<sup>3</sup>Servicio Gastroenterología y Hepatología. Hospital Univ. Puerta de Hierro Majadahonda, Madrid

### OB 036 - RESECCIÓN QUIRÚRGICA EN CARCINOMA HEPATOCELULAR SIN CIRROSIS HEPÁTICA: RESULTADOS DE UN ESTUDIO MULTICÉNTRICO.

Romero-Gutiérrez, M<sup>1</sup>; Matilla, A<sup>2</sup>; Pascual, S<sup>3</sup>; Aracil, C<sup>4</sup>; Ferrer, T<sup>5</sup>; Bernal, V<sup>6</sup>; Miquel, M<sup>7</sup>; Márquez, L<sup>2</sup>; Horta, D<sup>8</sup>; Alarcón, C<sup>9</sup>; Fernández, C<sup>10</sup>; Piqueras, B<sup>11</sup>; González Santiago, J<sup>12</sup>; Martín, A<sup>13</sup>; Gómez-Rubio, M<sup>14</sup>; Morillas, J<sup>15</sup>; Latorre, R<sup>16</sup>; Rendón, P<sup>17</sup>; Blanco, S<sup>18</sup>; Testillano, C<sup>19</sup>; Morales, D<sup>20</sup>; Gutiérrez, ML<sup>21</sup>; Chico, I<sup>22</sup>; Ramos Barriga, O<sup>1</sup>; Barrera Sánchez, P<sup>1</sup>; Gómez Rodríguez, R<sup>1</sup>

<sup>1</sup>Servicio Aparato Digestivo. Complejo Hospitalario de Toledo. Toledo

<sup>2</sup>Servicio Aparato Digestivo. Hospital Univ. Gregorio Marañón- IISGM y CIBERehd. Madrid

<sup>3</sup>Servicio Aparato Digestivo. Hospital General Univ. de Alicante. Alicante

<sup>4</sup>Servicio Aparato Digestivo. Hospital Univ. Arnau de Vilanova. Lleida

<sup>5</sup>Servicio Aparato Digestivo. Hospital Univ. Virgen del Rocío. Sevilla

<sup>6</sup>Servicio Aparato Digestivo. Hospital Univ. Miguel Servet. Zaragoza

<sup>7</sup>Servicio Aparato Digestivo. Parc Taulí. Sabadell, Barcelona

<sup>8</sup>Servicio Aparato Digestivo. Hospital Mútua de Terrassa HMT. Centro de Investigación Biomédica en Red de Enfermedades Hepáticas y Digestivas (CIBERehd). Terrassa, Barcelona

<sup>9</sup>Servicio Aparato Digestivo. Hospital General de Villalba. Collado Villalba, Madrid

<sup>10</sup>Servicio Aparato Digestivo. Hospital Univ. de Burgos. Burgos

<sup>11</sup>Servicio Aparato Digestivo. Hospital Univ. de Fuenlabrada, Madrid

<sup>12</sup>Servicio Aparato Digestivo. Complejo Asistencial Univ. de Salamanca. Salamanca

<sup>13</sup>Servicio Aparato Digestivo. Hospital Univ. 12 de Octubre. Madrid

<sup>14</sup>Servicio Aparato Digestivo. Hospital Univ. de Getafe. Getafe, Madrid

<sup>15</sup>Servicio Aparato Digestivo. Hospital Virgen de la Luz. Cuenca

<sup>16</sup>Servicio Aparato Digestivo. Hospital Son Llatzer. Palma de Mallorca, Illes Balears

<sup>17</sup>Servicio Aparato Digestivo. Hospital Puerta del Mar. Cádiz

<sup>18</sup>Servicio Aparato Digestivo. Hospital de Basurto. Bilbao, Vizcaya

<sup>19</sup>Servicio Aparato Digestivo. Hospital Univ. de Cruces. Barakaldo, Vizcaya

<sup>20</sup>Servicio Aparato Digestivo. Hospital Univ. Nuestra Señora de Candelaria. Sta Cruz de Tenerife

<sup>21</sup>Servicio Aparato Digestivo. Hospital Univ. Fundación Alcorcón. Alcorcón, Madrid

<sup>22</sup>Servicio Aparato Digestivo. Hospital Infanta Elena. Valdemoro, Madrid

## Viernes, 9 de junio

11:05-12:05

### HÍGADO - SESIÓN 12 COB

Moderador: Juan Ramón Larrubia. *Hospital Univ. de Guadalajara, Guadalajara*

#### **OB 037 - RESPUESTA CLÍNICA DE PACIENTES ADULTOS CON SÍNDROME DEL INTESTINO IRRITABLE (SII) A LA TERAPIA CON UN SIMBIÓTICO MULTICEPA. ESTUDIO PRODIGEST**

Santos, J<sup>1</sup>; Alonso-Cotoner, C<sup>1</sup>; Guagnozzi, D<sup>1</sup>; Lobo, B<sup>1</sup>; Rueda-Farré, A<sup>1</sup>; Crespo Pérez, L<sup>2</sup>; Sánchez Muñoz, D<sup>3</sup>; Alventosa Mateu, C<sup>4</sup>; López García, JC<sup>5</sup>; Martínez-Alcalá García, F<sup>6</sup>; Romero Pérez, E<sup>7</sup>; Fernández Bermejo, M<sup>8</sup>; García Aguilar, E<sup>9</sup>; Rodrigues Pereira, F<sup>9</sup>; Hidalgo Bermejo, FJ<sup>9</sup>

<sup>1</sup>*Servicio Gastroenterología. Hospital Univ. Vall d'Hebron. Barcelona*

<sup>2</sup>*Clínica Santa Elena. Madrid*

<sup>3</sup>*Instituto Digestivo - IDI. Sevilla*

<sup>4</sup>*Servicio Aparato Digestivo. Hospital Vithas 9 de Octubre. Valencia*

<sup>5</sup>*Consulta Dr. López García [Digestive Grupo]. Madrid*

<sup>6</sup>*Centro de innovaciones digestivas Martínez Alcalá. Sevilla*

<sup>7</sup>*Consulta Aparato Digestivo Dr. Romero Pérez. Córdoba*

<sup>8</sup>*Clínica San Francisco. Cáceres*

<sup>9</sup>*Dept. Médico ITF Research Pharma S.L.U.. Madrid*

#### **OB 038 - CARACTERIZACIÓN DE LAS SECUELAS PRODUCIDAS POR LA SEPSIS EN EL PLEXO MIENTÉRICO EN UN MODELO DE RATA Y EFECTOS PREVENTIVOS DEL ANTIOXIDANTE N-ACETILCISTEÍNA**

Montalbán-Rodríguez, A; López-Gómez, L; López-Tofiño, Y; Vera Pasamontes, G; Abalo Delgado, R  
*Grupo de Investigación de Alto Rendimiento en Fisiopatología y Farmacología del Aparato Digestivo (N Dpto. de Ciencias Básicas de la Salud, Univ. Rey Juan Carlos (URJC). Alcorcón, Madrid*

#### **OB 039 - LA HIPOSENSIBILIDAD RECTAL CONFIRMADA CON BAROSTATO ES UNA ALTERACIÓN FISIOPATOLÓGICA FRECUENTE EN PACIENTES CON TRASTORNOS DE LA DEFECACIÓN Y/O DE LA CONTINENCIA**

García Pravia, L; Aparicio Cabezudo, M; Zatarain, A; Rey, E; Ciriza de los Ríos, C

*Servicio Aparato Digestivo. Hospital Clínico San Carlos. Madrid*

#### **OB 040 - NIVELES DE I-FABP PLASMÁTICO. SÍNTOMAS, VALORES DE LABORATORIO Y TEST DE SIBO CON LACTITOL. ESTUDIO PILOTO**

Maroto Martín, C<sup>1</sup>; Pastor Alonso, R<sup>2</sup>; Pérez Segurado, C<sup>3</sup>; Bernardo Ordiz, D<sup>3</sup>; Garote Adrados, JA<sup>4</sup>; Arranz Sanz, E<sup>3</sup>; Fernández Salazar, L<sup>1</sup>

<sup>1</sup>*Servicio Aparato Digestivo. Hospital Clínico Univ. de Valladolid. Valladolid*

<sup>2</sup>*Dept. Medicina. Facultad de Medicina, Universidad de Valladolid. Valladolid*

<sup>3</sup>*Mucosal Immunology Lab. Unidad de Excelencia Instituto de Biología y Genética Molecular IBGM, Universidad de Valladolid-CSIC. Valladolid*

<sup>4</sup>*Servicio Análisis Clínico. Hospital Univ. Rio Hortega. Valladolid*

**OB 041 - UTILIDAD DEL TEST DE HIDRÓGENO Y METANO ESPIRADO CON GLUCOSA PARA PREDECIR RESPUESTA A TRATAMIENTO ANTIBIÓTICO EN PACIENTES CON SOSPECHA DE SOBRECRECIMIENTO BACTERIANO**

Palacios Avila, A<sup>1</sup>; Lastiri, E<sup>1</sup>; Comas, L<sup>1</sup>; Rueda, A<sup>1</sup>; Malagelada, C<sup>2</sup>; Alcalá González, LG<sup>2</sup>

<sup>1</sup>Unidad Aparato Digestivo. Hospital Universitari Vall d'Hebron. Barcelona

<sup>2</sup>Centro Centro de Investigación Biomédica en Red de Enfermedades Hepáticas y Digestivas (CIBEREHD) Hospital Universitari Vall d'Hebron; Universitat Autònoma de Barcelona. Barcelona

**OB 042 - IMPACTO DE LA MANOMETRÍA INTESTINAL DE ALTA RESOLUCIÓN EN LA PRÁCTICA CLÍNICA REAL PARA EL DIAGNÓSTICO DE LOS TRASTORNOS MOTORES INTESTINALES.**

Alcalá-González, LG<sup>1</sup>; Nieto, A<sup>2</sup>; Accarino, A<sup>2</sup>; Azpiroz, F<sup>1</sup>; Malagelada, C<sup>1</sup>

<sup>1</sup>Servicio Aparato Digestivo. Hospital Universitari Vall d'Hebron; Universitat Autònoma de Barcelona, Barcelona

<sup>2</sup>Servicio Aparato Digestivo. Hospital Universitari Vall d'Hebron, Barcelona

**OB 043 - MEJORA DE LOS SÍNTOMAS DE INTESTINO IRRITABLE MEDIANTE MODULACIÓN EJE CEREBRO-INTESTINAL: RESULTADOS PRELIMINARES DE ESTUDIO DE DOBLE CIEGO CON PLACEBO**

Dueñas-Sadornil, C<sup>1</sup>; Sánchez-Cerviño, VM<sup>1</sup>; Hernández-Alonso, M<sup>1</sup>; Torres-Larrubia, M<sup>1</sup>; Masa-Caballero, A<sup>1</sup>; Olegario, L<sup>2</sup>; Ventanas, S<sup>2</sup>; Morcuende, D<sup>2</sup>; Remigio, M<sup>2</sup>; Estevez, M<sup>2</sup>

<sup>1</sup>Servicio Aparato Digestivo. Gastroenterología Complejo Hospitalario de Cáceres.

<sup>2</sup>Instituto de Investigación Carne y Productos Cárnicos Universidad de Extremadura. Cáceres

**OB 044 - MANOMETRÍA ANORRECTAL EN LA POBLACIÓN PEDIÁTRICA CON ESTREÑIMIENTO CRÓNICO CON Y SIN ENCOPRESIS ASOCIADA.**

Cacho Soblechero, I; López Martínez, C; Machín Delgado, M; Zatarain Valles, A; Aparicio Cabezudo, M; Rey Díaz-Rubio, E; Ciriza de los Ríos, C

Servicio Aparato Digestivo. Hospital Clínico San Carlos. Madrid

**OB 045 - BENEFICIOS DEL TRATAMIENTO DE LA ESTENOSIS AÓRTICA EN PACIENTES CON SANGRADO GASTROINTESTINAL**

Latras Cortés, I; Díez Ruiz, S; Blázquez Ávila, V; González Puente, I; Borrego Rivas, S; Martín Izquierdo, A; Vaquero Ayala, L; Vivas Alegre, S; López Cuesta, D; Domínguez Carbajo, AB; Jorquera Plaza, F

Servicio Aparato Digestivo. Complejo Asistencial Univ. de León. León

**OB 046 - POLIPOSIS ADENOMATOSA FAMILIAR. IMPORTANCIA DEL ENFOQUE GENÉTICO.**

Argumániz Tello, VAT<sup>1</sup>; García García, SGG<sup>1</sup>; Lorenzo-Zuñiga, VL<sup>2</sup>; Bustamante, MB<sup>2</sup>; Terol Cháfer, ITC<sup>1</sup>; Oltra, S<sup>3</sup>; Pons, VP<sup>2</sup>; Nos, PN<sup>1</sup>

<sup>1</sup>Servicio Aparato Digestivo. <sup>2</sup>Servicio Aparato Digestivo. Endoscopia Digestiva. <sup>3</sup>Academic Department of Medical Genetics. Hospital Universitari I Politècnic la Fe. Valencia

## OB 047 - DETECCIÓN MUTACIONES GERMINALES EN CONSULTA DE ALTO RIESGO

Plaza Fernández, A; Hallouch Toutouh, S; Diéguez Castillo, C

UGC Aparato Digestivo. Complejo Hospitalario de Especialidades Torrecárdenas. Almería

## OB 048 - TRATAMIENTO DE LA GIARDIASIS CON OZONO RECTAL EN PACIENTES DE EDAD PEDIÁTRICA

Wentt Parris, L; Rodríguez Reyes, Y; Estrada Guerra, Y; Zamora Viera, Y; Sánchez Pérez, L

Dept. de Gastroenterología. Hospital Provincial General Docente Dr. Antonio Luaces Iraol. Ciego de Ávila, Cuba

# Sábado, 10 de junio

11:35-12:35

## ENFERMEDAD INFLAMATORIA INTESTINAL- SESIÓN 12 COB

Moderador: Raúl Olmedo. Hospital Regional Univ. de Málaga, Málaga

## OB 049 – NECESIDAD A LARGO PLAZO DE REINICIO DE BIOLÓGICOS TRAS SU RETIRADA EN PACIENTES CON EII EN CURACIÓN MUCOSA

Ruz Zafra, P; Luque Carmona, AM; Cornejo Jiménez, A; de la Cruz Ramírez, MD; Leo Carnerero, E

UGC Aparato Digestivo. Hospital Univ. Virgen del Rocío. Sevilla

## OB 050 - ASOCIACIÓN ENTRE LOS NIVELES SÉRICOS DE ANTI-TNF Y CURACIÓN TRANSMURAL ECOGRÁFICA EN LA ENFERMEDAD DE CROHN

Lorente Montoro, JR<sup>1</sup>; Voces Cabaleiro, A<sup>1</sup>; Algarra, Á<sup>1</sup>; Ripollés, T<sup>2</sup>; Llopis, P<sup>3</sup>; Latorre Año, P<sup>1</sup>; Moreno, N<sup>1</sup>; Díaz Muñoz, R<sup>1</sup>; Pérez Ibañez, AA<sup>1</sup>; Torrente Sánchez, J<sup>1</sup>; Paredes Arquiola, JM<sup>1</sup>

<sup>1</sup>Servicio Aparato Digestivo. <sup>2</sup>Servicio Radiodiagnóstico. <sup>3</sup>Servicio Farmacia. Hospital Univ. Doctor Peset. Valencia

## OB 051 - ACTIVACIÓN DE LA VÍA JAK/STAT Y NIVELES DE IL-6 EN COLITIS ULCEROSA MODERADA-GRAVE

Calviño Suárez, C<sup>1</sup>; Martínez Rodríguez, AL<sup>2</sup>; Batón Rey, I<sup>3</sup>; Moreira Álvarez, D<sup>4</sup>; Ferreiro Iglesias, R<sup>1</sup>; Ardao Palacios, I<sup>4</sup>; de la Iglesia García, D<sup>1</sup>; Porto Silva, S<sup>5</sup>; Nieto García, L<sup>5</sup>; Varela Liste, MJ<sup>4</sup>; Brea Floriani, JM<sup>4</sup>; Domínguez Muñoz, JE<sup>1</sup>; Loza García, M<sup>4</sup>; Barreiro de Acosta, M<sup>1</sup>

<sup>1</sup>Servicio Aparato Digestivo. Hospital Clínico Univ. de Santiago / IDIS. Santiago de Compostela, A Coruña

<sup>2</sup>Dept. Farmacología. Complejo Hospitalario Univ. de Santiago. Univ. de Santiago de Compostela. Santiago de Compostela, A Coruña

<sup>3</sup>Servicio Aparato Digestivo. Grupo BioFarma, Centro Singular de Investigación en Medicina Molecular e Enfermedades Crónicas (CiMUS). Santiago de Compostela, A Coruña

<sup>4</sup>Dept. Farmacología Grupo BioFarma, Centro Singular de Investigación en Medicina Molecular e Enfermedades Crónicas (CiMUS). Santiago de Compostela, A Coruña

<sup>5</sup>Servicio Aparato Digestivo. Fundación Instituto de Investigación Sanitaria de Santiago de Compostela (FI-DIS). Santiago de Compostela, A Coruña

### OB 053 - FACTORES DE RIESGO PARA EL DESARROLLO DE ENFERMEDAD CARDIOVASCULAR (CARDIOPATÍA ISQUÉMICA Y ACCIDENTE CEREBROVASCULAR) EN PACIENTES CON ENFERMEDAD INFLAMATORIA INTESTINAL: UNA COHORTE HOSPITALARIA.

Muño Domínguez, D<sup>1</sup>; Carballo Folgoso, L<sup>1</sup>; Ortega Carriedo, J<sup>2</sup>; Flórez Díez, P<sup>1</sup>; de Francisco, R<sup>1</sup>; Pérez Martínez, I<sup>1</sup>; Castaño García, A<sup>1</sup>; García Pérez, C<sup>3</sup>; Martínez González, S<sup>3</sup>; Rolle, V<sup>3</sup>; Riestra, S<sup>1</sup>

<sup>1</sup>Servicio Aparato Digestivo. <sup>2</sup>Dept. de Medicina. <sup>3</sup>Dept. Investigación Hospital Univ. Central de Asturias. Oviedo

### OB 054 - PERCEPCIÓN DE LA ADHERENCIA TERAPÉUTICA Y SU RELACIÓN CON EL NIVEL DE CONOCIMIENTO DE LA ENFERMEDAD INFLAMATORIA INTESTINAL EN HISPANOHABLANTES DE LATINOAMÉRICA.

Puga-Tejada, M<sup>1</sup>; Conlon, MC<sup>1</sup>; Spiazzi, RA<sup>1</sup>; Cerezo, MJ<sup>1</sup>; Omonte-Zambrana, A<sup>1</sup>; Milano, MC<sup>1</sup>; Iade, B<sup>2</sup>; Arriola, MA<sup>2</sup>; Rainero, G<sup>3</sup>; Meligrana, NE<sup>3</sup>; Valero, M<sup>4</sup>; Koll, L<sup>4</sup>; Martínez, MM<sup>4</sup>; Simian, D<sup>5</sup>; Maulén, C<sup>5</sup>; Estay, C<sup>5</sup>; García-Encinas, C<sup>6</sup>; Bellido-Caparó, A<sup>6</sup>; Ojeda-Cisneros, M<sup>6</sup>; Robles-Medranda, C<sup>7</sup>; Pitanga-Lukashok, H<sup>7</sup>; Arévalo-Mora, M<sup>7</sup>; Egas-Izquierdo, M<sup>7</sup>; Baquerizo-Burgos, J<sup>7</sup>; Cuntó, D<sup>7</sup>; Marriott-Díaz, E<sup>8</sup>; Marriott-Blum, D<sup>8</sup>; Andrade-Zamora, D<sup>9</sup>; Espinoza-Cárdenas, D<sup>9</sup>; Vlcek-Vera, K<sup>10</sup>; Garcete-Villar, J<sup>10</sup>; Martín-Delgado, J<sup>11</sup>; Manhães-Tolentino, Y<sup>12</sup>

<sup>1</sup>Servicio Gastroenterología Hospital Nacional Profesor Alejandro Posadas (HNPA). el Palomar, Argentina

<sup>2</sup>Servicio Gastroenterología Centro de Asistencia del Sindicato Médico del Uruguay (CASMU). Montevideo, Uruguay

<sup>3</sup>Servicio Gastroenterología Hospital Univ. Austral (HUA). Pilar, Argentina

<sup>4</sup>Dept. Gastroenterología y Endoscopia Instituto de Gastroenterología y Endoscopia de Avanzada (IGE). Bahía Blanca, Argentina

<sup>5</sup>Dept. Gastroenterología. Hospital Clínico Universidad de Chile (HCUCH). Santiago de Chile, Chile

<sup>6</sup>Dept. Gastroenterología. Hospital Cayetano Heredia (HCH). Lima, Perú

<sup>7</sup>Dept. Gastroenterología y Endoscopia. Instituto Ecuatoriano de Enfermedades Digestivas (IECED). Guayaquil, Ecuador

<sup>8</sup>Dept. Gastroenterología y Endoscopia. Hospital de Especialidades Teodoro Maldonado Carbo (HTMC). Guayaquil, Ecuador

<sup>9</sup>Dept. Gastroenterología y Endoscopia. Hospital de Especialidades José Carrasco Arteaga (HJCA). Cuenca, Ecuador

<sup>10</sup>Dept. Gastroenterología y Endoscopia. Hospital Central del Instituto de Previsión Social (HC-IPS). Asunción, Paraguay

<sup>11</sup>Facultad Medicina. Universidad Católica de Santiago de Guayaquil (UCSG). Guayaquil, Ecuador <sup>12</sup>Servicio Gastroenterología Universidade Federal do Estado do Rio de Janeiro (UNIRIO). Rio de Janeiro, Brasil

### OB 055 - THE IMPACT OF REMISSION ON HEALTHCARE RESOURCE UTILISATION AND COSTS AMONGST PATIENTS WITH INFLAMMATORY BOWEL DISEASE IN FRANCE, GERMANY, ITALY, SPAIN, AND THE UNITED KINGDOM

Patel, K<sup>1</sup>; Salmon, P<sup>2</sup>; Marín-Jiménez, I<sup>3</sup>; Thessen, M<sup>4</sup>; Kligys, K<sup>4</sup>; Sharma, D<sup>4</sup>; Sánchez González, Y<sup>4</sup>; Kershaw, J<sup>1</sup>

<sup>1</sup>St George's University Hospital, NHS Foundation Trust. London, UK

<sup>2</sup>Adelphi Real World. Bollington, UK

<sup>3</sup>Dept. de Gastroenterología y Hepatología. Complejo Hospitalario Gregorio Marañón. Madrid

<sup>4</sup>AbbVie Inc. Chicago, IL, USA

### **OB 056 - ESTUDIO COMPARATIVO DE LA ENFERMEDAD DE CROHN Y COLITIS ULCEROSA EN HOSPITALES PÚBLICOS ESPAÑOLES.**

Requena de Torre, J<sup>1</sup>; de la Cuesta Fernández, I<sup>1</sup>; Jarava Delgado, M<sup>1</sup>; Fernández López, Á<sup>1</sup>; Blanco Ruiz, M<sup>2</sup>; Gallardo Sánchez, F<sup>1</sup>

<sup>1</sup>UGC Aparato Digestivo. Complejo Hospitalario de Poniente. El Ejido, Almería

<sup>2</sup>UGC Neurología. Complejo Hospitalario de Especialidades Torrecárdenas. Almería

### **OB 057 - EL USO DE VEDOLIZUMAB PUEDE AUMENTAR EL RIESGO DE INFECCIÓN POR C. DIFFICILE EN PACIENTES CON ENFERMEDAD INFLAMATORIA INTESTINAL EN TRATAMIENTO CON BIOLÓGICOS**

Saralegui González, P; Martínez Lozano, H; Bighelli, F; García García, Á; Menchén Viso, LA  
*Servicio Aparato Digestivo. Complejo Hospitalario Gregorio Marañón. Madrid*

### **OB 058 - VARIABILIDAD INTEROBSERVADOR DE LAS ESCALAS ENDOSCÓPICAS DE LA ENFERMEDAD DE CROHN.**

Lorenzo González, L<sup>1</sup>; Jiménez García, VA<sup>2</sup>; Romero García, T<sup>1</sup>; Ferreiro Iglesias, R<sup>3</sup>; Vera Mendoza, M<sup>1</sup>; Gómez Rodríguez, BJ<sup>2</sup>; Rodríguez Téllez, M<sup>2</sup>; Argüelles Arias, F<sup>2</sup>

<sup>1</sup>UGC Aparato Digestivo. Hospital San Juan de Dios de el Aljarafe. Bormujos, Sevilla

<sup>2</sup>UGC Aparato Digestivo. Hospital Univ. Virgen Macarena. Sevilla

<sup>3</sup>UGC Aparato Digestivo. Complejo Hospitalario Univ. de Santiago. Santiago de Compostela, A Coruña

<sup>4</sup>UGC Aparato Digestivo. Hospital Univ. Puerta de Hierro Majadahonda, Madrid

### **OB 059 - NIVELES SÉRICOS DE KLOTTHO EN ENFERMEDAD INFLAMATORIA INTESTINAL: ESTUDIO EXPLORATORIO.**

Rodríguez Jiménez, J<sup>1</sup>; Hernández Camba, A<sup>2</sup>; Carrillo Palau, M<sup>3</sup>; Ramos López, L<sup>3</sup>; Pérez Méndez, L<sup>4</sup>; Martín Núñez, E<sup>5</sup>; Alonso, I<sup>3</sup>; Vela González, M<sup>2</sup>; Hernández Álvarez Builla, N<sup>3</sup>; Arranz Hernández, L<sup>2</sup>; Hernández, A<sup>6</sup>; Ferraz Amaro, I<sup>7</sup>; Navarro González, JF<sup>5</sup>

<sup>1</sup>Servicio Aparato Digestivo. Hospital Univ. Nuestra Señora de Candelaria.

<sup>2</sup>Servicio Aparato Digestivo. Enfermedad Inflamatoria Intestinal. Hospital Univ. Nuestra Señora de Candelaria.

<sup>3</sup>Servicio Aparato Digestivo. Enfermedad Inflamatoria Intestinal. Complejo Hospitalario Univ. de Canarias. San Cristóbal de la Laguna.

<sup>4</sup>Dept. Epidemiología. Hospital Univ. Nuestra Señora de Candelaria.

<sup>5</sup>Unidad Investigación. Hospital Univ. Nuestra Señora de Candelaria.

<sup>6</sup>Servicio Aparato Digestivo. Complejo Hospitalario Univ. de Canarias. San Cristóbal de la Laguna, Santa Cruz de Tenerife

<sup>7</sup>Servicio Reumatología. Complejo Hosp.Univ. de Canarias. San Cristóbal de la Laguna, Sta Cruz de Tenerife

### **OB 060 - COMPORTAMIENTO DIFERENTE DE LAS DOS ISOFORMAS DEL PÉPTIDO EN RELACIÓN CON EL GEN DE LA CALCITONINA (CGRP A Y B) EN LA ENFERMEDAD INFLAMATORIA INTESTINAL Y SU RELACIÓN CON LA MIGRAÑA: UN NUEVO BIOMARCADOR DEL EJE CEREBRO-INTESTINO**

Pascual, M<sup>1</sup>; Gárate, G<sup>2</sup>; Serrano, MS<sup>1</sup>; García, MJ<sup>1</sup>; Castro, B<sup>1</sup>; González-Quintanilla, V<sup>2</sup>; Crespo, J<sup>1</sup>; Pascual, J<sup>2</sup>; Rivero, M<sup>1</sup>

<sup>1</sup>Servicio Aparato Digestivo. Dept. de Gastroenterología y Hepatología. <sup>2</sup>Neurología. Hospital Univ. Marqués de Valdecilla. Santander

# Sábado, 10 de junio

11:35-12:35

## PÁNCREAS - SESIÓN 12 COB

Moderador: Juan Ramón Larrubia. *Hospital Univ. de Guadalajara, Guadalajara*

### OB 061 - EXPOSICIÓN AL RADÓN Y RIESGO DE CÁNCER DE PÁNCREAS EN UN ÁREA CON ALTOS NIVELES DE RADÓN

Otero Iglesias, M<sup>1</sup>; Loureiro Veira, M<sup>1</sup>; Galego Fernández, M<sup>1</sup>; Rama Fernández, A<sup>1</sup>; Díaz Argüeso, L<sup>1</sup>; Meijide Fernández, I<sup>1</sup>; Nieto García, L<sup>2</sup>; de la Iglesia García, D<sup>1</sup>; Domínguez Muñoz, JE<sup>1</sup>

<sup>1</sup>Servicio Aparato Digestivo. Hospital Clínico Univ. de Santiago / IDIS. Santiago de Compostela, A Coruña

<sup>2</sup>Servicio Aparato Digestivo. Fundación Instituto de Investigación Sanitaria de Santiago de Compostela (FIDIS). Santiago de Compostela, A Coruña

### OB 062 - RENTABILIDAD DE LA PUNCIÓN CON AGUJA FINA GUIADA POR ECOENDOSCOPIA (EUS-PAAF) DE ADENOCARCINOMA DUCTAL DE PÁNCREAS PARA LA OBTENCIÓN DE MUESTRAS SATISFACTORIAS PARA ESTUDIO GENÉTICO

García García de Paredes, A<sup>1</sup>; López Durán, S<sup>1</sup>; González García, I<sup>2</sup>; Benito Berlinches, A<sup>2</sup>; Caminoa Lizarralde, A<sup>2</sup>; Romio de las Heras, E<sup>2</sup>; Santón Roldán, A<sup>2</sup>; Rodríguez Garrote, M<sup>3</sup>; Defarges Pons, V<sup>1</sup>; Foruny Olcina, JR<sup>1</sup>; Vázquez Sequeiros, E<sup>1</sup>; Albillos, A<sup>1</sup>

<sup>1</sup>Dept. de Gastroenterología y Hepatología. <sup>2</sup>Servicio Anatomía Patológica. <sup>3</sup>Servicio Oncología Médica. Hospital Univ. Ramón y Cajal. Madrid

### OB 063 - DETECCIÓN DE IMÁGENES DE FLUJO GUIADA POR ECOENDOSCOPIA (DFI-E). NUEVA TÉCNICA DE IMAGEN AVANZADA PARA EL DIAGNÓSTICO DIFERENCIAL DE LOS TUMORES SÓLIDOS DE PÁNCREAS

Otero Iglesias, M; Iglesias García, J; de la Iglesia García, D; Lariño Noia, J; Míguez Sánchez, P; Domínguez Novoa, Y; Suárez López, L; Domínguez Muñoz, JE

Servicio Aparato Digestivo. Hospital Clínico Univ. de Santiago / IDIS. Santiago de Compostela, A Coruña

### **OB 064 - ESTUDIO DESCRIPTIVO DEL ADENOCARCINOMA DE PÁNCREAS EN HOSPITAL UNIV. REINA SOFÍA DE CÓRDOBA**

Ortiz Chimbo , DS; Gómez Pérez , A; Zamora Olaya, JM; Serrano Ruiz, FJ; Hervás Molina, AJ

*Servicio Aparato Digestivo. Complejo Hospitalario Regional Reina Sofía. Córdoba*

### **OB 065 - BRAQUITERAPIA CON FÓSFORO 32 IMPLANTADA MEDIANTE ECOENDOSCOPIA EN ADENOCARCINOMA DE PÁNCREAS LOCALMENTE AVANZADO: EXPERIENCIA ENDOSCÓPICA INICIAL EN TRES CENTROS ESPAÑOLES**

García García de Paredes, A<sup>1</sup>; Guardiola Arévalo, A<sup>2</sup>; Betancor Hernández, L<sup>3</sup>; Subtil Íñigo, JC<sup>4</sup>; López Durán, S<sup>1</sup>; Bermejo Abati, A<sup>2</sup>; Castellot, A<sup>3</sup>; Foruny Olcina, JR<sup>1</sup>; Guerra Marina, I<sup>2</sup>; Rodríguez Fraile, M<sup>5</sup>; Pereira Pérez, F<sup>6</sup>; Guillén Ponce, C<sup>7</sup>; Vázquez Sequeiros, E<sup>1</sup>

<sup>1</sup>Dept. de Gastroenterología y Hepatología- Hospital Univ. Ramón y Cajal. Madrid

<sup>2</sup>Servicio Gastroenterología. Hospital Univ. de Fuenlabrada, Madrid

<sup>3</sup>Servicio Gastroenterología. Complejo Hosp. Univ. Insular-Materno Infantil. Las Palmas de Gran Canaria

<sup>4</sup>Servicio Digestivo. Clínica Universidad de Navarra. Pamplona

<sup>5</sup>Servicio Medicina Nuclear. Clínica Universidad de Navarra. Pamplona

<sup>6</sup>Servicio Cirugía General y Digestiva Hospital Univ. de Fuenlabrada, Madrid

<sup>7</sup>Servicio Oncología Médica. Hospital Univ. Ramón y Cajal. Madrid

### **OB 066 - REPERCUSIÓN PRONÓSTICA DEL CUMPLIMIENTO DE PLAZOS RECOMENDADOS SEGÚN LAS GUÍAS DE TOKIO 2018 EN LA REALIZACIÓN DE CPRE POR COLANGITIS AGUDA.**

Fall, D; Villalonga López-Urribarri, L; de Miguel Mancebo, P; Ruiz-Clavijo García, D; Jusué Iurrita, V; Prieto Martínez, C; González de la Higuera Carnicer , B; Carrascosa Gil, J; Vila Costas, JJ

*Servicio Aparato Digestivo. Hospital Univ. de Navarra. Pamplona*

### **OB 067 - LA ECOGRAFÍA CON CONTRASTE INTRAVASCULAR(CEUS): UNA HERRAMIENTA CLAVE PARA IDENTIFICAR A LOS PACIENTES CON COLECISTITIS AGUDA DESESTIMADOS PARA COLECISTECTOMÍA QUE SE BENEFICIAN DE COLECISTOSTOMÍA**

López Cardona, J; Garrido Gómez, E; García de la Filia Molina, I; Mesonero Gismero, F; Torres Guerrero, M; Rodríguez Gandía, MÁ; Trigo Gallego, G; Escribano Cruz, S; García Domínguez, A; Rodríguez de Santiago, E; García González, M; Albillos Martínez, A

*Servicio Aparato Digestivo. Hospital Univ. Ramón y Cajal. Madrid*

### **OB 068 - VALIDEZ DE LOS CRITERIOS DE LA ESGE PARA ALTO RIESGO DE COLEDOCOLITIASIS: ¿CUÁNTAS CPRE INNECESARIAS SE PODRÍAN EVITAR?**

Pereiros Parada, A; Cabezal Iglesias, C; Pardeiro Mariño, L; Gómez Otero, M; Nogueira Fariña, R; Gamundi Barros, S; Couto Worner, I; González Conde, B; Estévez Prieto, E; Alonso Aguirre, P

*Servicio Aparato Digestivo. Endoscopias. Complejo Hospitalario Univ. A Coruña. A Coruña*



**OB 069 - TROMBOSIS DEL EJE ESPLENOPORTAL EN PANCREATITIS AGUDA GRAVE: ANTICOAGULACIÓN SÍ O NO.**

Bausela Sainz, A; García San Miguel, A; Cubillas Urkiola, S; Carhuas Canchán, M; Quiñones Díaz, D; Viveros Gómez, JA; Díaz Teja, M; Molinillo Marín, A; Martínez Moneo, E  
*Servicio Aparato Digestivo. Hospital Univ. de Cruces. Barakaldo, Vizcaya*

**OB 070 - ELASTOGRAFÍA DE COMPRESIÓN GUIADA POR ECOENDOSCOPIA EN EL DIAGNOSTICO DE PANCREATITIS CRÓNICA NO CALCIFICANTE. ¿COEFICIENTE DE ELASTICIDAD O HISTOGRAMA?**

Loureiro Veira, M; Iglesias García, J; Míguez Sánchez, P; de la Iglesia García, D; Lariño Noia, J; Domínguez Novoa, Y; Suárez López, L; Domínguez Muñoz, JE  
*Servicio Aparato Digestivo. Hospital Clínico Univ. de Santiago / IDIS. Santiago de Compostela, A Coruña*

**OB 071 - IDENTIFICACIÓN DE UN PANEL DE BIOMARCADORES ESPECÍFICOS PARA EL DIAGNÓSTICO DE PANCREATITIS CRÓNICA EN ESTADIOS INICIALES: ESTUDIO EXPLORATORIO PROSPECTIVO, OBSERVACIONAL Y DESCRIPTIVO.**

Leal López, S<sup>1</sup>; Maceiras Mariño, S<sup>1</sup>; Tubío Viturro, J<sup>1</sup>; Iglesias García, J<sup>2</sup>; Lariño Noia, J<sup>2</sup>; Nieto García, L<sup>1</sup>; Pazos Randulfe, Y<sup>1</sup>; Domínguez Muñoz, JE<sup>2</sup>

<sup>1</sup>*Grupo Aparato Digestivo Fundación Instituto de Investigación Sanitaria de Santiago de Compostela (FIDIS). Santiago de Compostela, A Coruña*

<sup>2</sup>*Servicio Aparato Digestivo. Hospital Clínico Univ. de Santiago / IDIS. Santiago de Compostela, A Coruña*

**OB 072 - ÉXITO CLÍNICO Y TÉCNICO DEL DRENAJE ANTERÓGRADO GUIADO POR USE EN CONDUCTOS BILIARES Y PANCREÁTICOS NO NEOPLÁSICOS OBSTRUIDOS: UNA EXPERIENCIA UNICÉNTRICA.**

Robles-Medranda, C; Alcívar-Vásquez, J; Puga-Tejada, M; Egas-Izquierdo, M; Baquerizo-Burgos, J; Arévalo-Mora, M; Cunto, D; del Valle, R; Alvarado-Escobar, H; Pitanga-Lukashok, H

*Dept. Gastroenterología y Endoscopia. Instituto Ecuatoriano de Enfermedades Digestivas (IECED). Guayaquil, Ecuador*

# Eposters trabajos de investigación



**CP 001 - ABLACIÓN POR RADIOFRECUENCIA MEDIANTE ECOENDOSCOPIA DE LESIONES SÓLIDAS. EXPERIENCIA DE UN CENTRO.**

Montero Moretón, ÁM; Santos Santamarta, F; Moreira Da Silva, BA; González de Castro, E; Aguilar Argeñal, LF; Robles de la Osa, D; Pérez Urrea, C; Cimavilla Román, M; Curieses Luengo, M; Pérez Citores, L; Maestro Antolín, S; Santos Fernández, J; Rancel Medina, F; Barcenilla Laguna, J; Pérez Millán, AG

*Servicio Aparato Digestivo. Complejo Asistencial de Palencia. Palencia*

**CP 002 - COMPLICACIONES DE PRÓTESIS BILIARES EN PACIENTES CON ESTENOSIS BENIGNAS O MALIGNAS: ESTUDIO RETROSPECTIVO DE UN ÚNICO CENTRO.**

Bógalo Romero, C; Sánchez Roncero, FJ; Espuche Jiménez, C; Fernández Llamas, T; Pereñíguez López, A; Egea Valenzuela, J; Alberca de las Parras, F

*Centro Aparato Digestivo. Hospital Clínico Univ. Virgen de la Arrixaca. Murcia*

**CP 003 - CONSULTA COLABORATIVA VIRTUAL (CCV) EN RELACIÓN A CRIBADO DE CÁNCER COLORRECTAL (CCR). EXPERIENCIA DE NUESTRO CENTRO 2019-2022**

Pedro, AM; Margarita, FV; Marta, ÁP; Carlos, OD; Isabel, PV; Miriam, CS; Zulaika, FR; Rebeca, GG; Miriam, MA; Samuel, GP; Carmen, SR; Veronica, DT; Adrián, HF

*UGC Aparato Digestivo. Hospital V. Álvarez Buylla. Mieres, Asturias*

**CP 004 - DEHISCENCIAS ANASTOMÓTICAS POS-ESOFAGUECTOMIA Y TERAPIA ENDOLUMINAL DE VACÍO EN NUESTRO MEDIO**

Rodríguez López, A; Carro Rossell, FJ; Estrada León, I

*Servicio Aparato Digestivo. Complejo Hospitalario Univ. de Badajoz. Badajoz*

**CP 005 - EFECTIVIDAD Y TOLERABILIDAD DE LA PREPARACIÓN INTESTINAL DE 1L DE POLIETILENGLICOL MAS ÁCIDO ASCÓRBICO EN PACIENTES CON INSUFICIENCIA RENAL CRÓNICA LEVE-MODERADA EN PRÁCTICA CLÍNICA REAL**

Pérez-Arellano, E<sup>1</sup>; Pantaleón, MA<sup>2</sup>; Arieira, C<sup>3</sup>; Cotter, J<sup>4</sup>; Gómez Rodríguez, BJ<sup>5</sup>; Turbi, C<sup>6</sup>; Lorenzo-Zúñiga, V<sup>7</sup>

<sup>1</sup>Dept. Gastroenterología y Endoscopia. Hospital de la Zarzuela. Madrid

<sup>2</sup>Dept. Gastroenterología y Endoscopia. Hospital del Mar. Barcelona

<sup>3</sup>Dept. Gastroenterología y Endoscopia. Hospital da Senhora da Oliveira. Guimarães, Portugal

<sup>4</sup>Dept. Gastroenterología Pediátrica Hospital da Senhora da Oliveira. Guimarães, Portugal

<sup>5</sup>Dept. Gastroenterología y Endoscopia. Clínica Quirón Sagrado Corazón. Sevilla

<sup>6</sup>Dept. Médico Norgine. Madrid

<sup>7</sup>Dept. Gastroenterología y Endoscopia. HM Sant Jordi. Barcelona

**CP 006 - EFECTO DE UN SISTEMA DE INTELIGENCIA ARTIFICIAL EN LA DETECCIÓN DE DISPLASIAS DURANTE LA COLONOSCOPIA EN PACIENTES CON ENFERMEDAD INFLAMATORIA DE COLON DE LARGA EVOLUCIÓN. RESULTADOS PRELIMINARES.**

Voces Cabaleiro, A; López Serrano, A; Pérez Ibañez, AA; Lorente Montoro, JR; Díaz Muñoz, R; Torrente Sánchez, J; Albert Palomares, S; Fquihi, M

*Servicio Aparato Digestivo. Hospital Univ. Doctor Peset. Valencia*

## CP 007 - EFICACIA DEL REPROCESAMIENTO DE ENDOSCOPIOS EN UNA UNIDAD DE ENDOSCOPIA

Alemán Vega, G1; Malo de Molina Zamora, V2; Alonso Santana, L3; del Rosario Castellano, MI4; Castellot Martín, A2

*1Medicina Preventiva. 2Servicio Aparato Digestivo. 3Enfermería Endoscopia Digestiva. 4Enfermería Medicina Preventiva. Complejo Hospitalario Univ. Insular-Materno Infantil. Las Palmas de Gran Canaria*

## CP 008 - EFICACIA Y SEGURIDAD DE LA TERAPIA DE VACÍO ENDOSCÓPICO PARA EL TRATAMIENTO DE LAS DEHISCENCIAS ANASTOMÓTICAS DEL TRACTO DIGESTIVO INFERIOR

Gómez Otero, M; Pardeiro Mariño, L; Couto Worner, I; Cabezal Iglesias, C; Pereiros Parada, A; Gamundi Barros, S; Nogueira Fariña, R; Miñones Ginarte, C; Pérez Vior, L; Alonso Aguirre, P

*Centro Aparato Digestivo. Complejo Hospitalario Univ. A Coruña. A Coruña*

## CP 010 - ENDOSCOPIA PEDIÁTRICA REALIZADA POR UNIDAD DE ENDOSCOPIA DE ADULTOS: SEGURIDAD Y HALLAZGOS

Lucas Ramos, J<sup>1</sup>; Fuentes Coronel, A<sup>1</sup>; Fradejas Salazar, P<sup>1</sup>; Bailador Andrés, C<sup>1</sup>; Eva, MG<sup>1</sup>; Pilar, CG<sup>1</sup>; López Ramos, C<sup>1</sup>; Rascarachi, G<sup>1</sup>; Castillo Trujillo, R<sup>1</sup>; Julián Gómez, L<sup>1</sup>; Marrufo Ramos, R<sup>1</sup>; Albarrán García, L<sup>1</sup>; Antona Herranz, M<sup>1</sup>; Carlos, OS<sup>2</sup>; Rodríguez Gómez, S<sup>1</sup>

*<sup>1</sup>Servicio Aparato Digestivo. <sup>2</sup>Sección Gastroenterología Pediátrica. Complejo Asistencial de Zamora. Zamora*

## CP 011 - ESTUDIO COMPARATIVO DE LA PREPARACION COLONOSCÓPICA CON PEG 1 LITRO O PICOSULFATO SODICO EN PRÁCTICA CLÍNICA REAL

Gómez Rodríguez, BJ; Ciria Bru, V; Garrido Serrano, A; García Solis, R; Ariza Galván, M; García Díaz, S  
*Unidad Endoscopia Digestiva. Clínica Quirón Sagrado Corazón. Sevilla*

## CP 012 - ESTUDIO MULTICÉNTRICO DEL STENT ESOFÁGICO DANIS EN EL SANGRADO VARICOSO REFRACTARIO EN PACIENTES CIRRÓTICOS

García García, MD<sup>1</sup>; Valdés Delgado, T<sup>1</sup>; Fernández Álvarez, P<sup>1</sup>; Lara Romero, C<sup>2</sup>; Grande Santamaria, L<sup>1</sup>; Romero Herrera, G<sup>3</sup>; Hergueta Delgado, P<sup>1</sup>; Caunedo Álvarez, Á<sup>1</sup>

*<sup>1</sup>Servicio Aparato Digestivo. Hospital Univ. Virgen Macarena. Sevilla*

*<sup>2</sup>Servicio Aparato Digestivo. Hospital Univ. Virgen del Rocío. Sevilla*

*<sup>3</sup>Servicio Aparato Digestivo. Hospital Univ. Juan Ramón Jiménez. Huelva*

## CP 013 - EVALUACIÓN DE LA CONCORDANCIA INTER E INTRA OBSERVADOR DE LAS ESCALAS DE LIMPIEZA GÁSTRICA DISPONIBLES

Fernández Prada, SJ<sup>1</sup>; Fuentes Valenzuela, EA<sup>1</sup>; Fernández Ozores, A<sup>1</sup>; Maroto Martín, C<sup>2</sup>; Moreta Rodríguez, M<sup>3</sup>; Busta Nistal, MR<sup>2</sup>; González García, C<sup>2</sup>; Alonso Martín, C<sup>1</sup>; Salvador de las Heras, A<sup>1</sup>; Tejedor Tejada, J<sup>4</sup>; García Alonso, FJ<sup>1</sup>

*<sup>1</sup>Hospital Univ. Río Hortega. Valladolid*

*<sup>2</sup>Hospital Clínico Univ. de Valladolid. Valladolid*

*<sup>3</sup>Hospital Univ. Río Hortega. Valladolid*

*<sup>4</sup>Hospital Univ. de Cabueñes. Gijón, Asturias*

### **CP 014 - EVALUACIÓN DEL TRATAMIENTO ENDOSCÓPICO EN LAS DEHISCENCIAS ANASTOMÓTICAS TRAS CIRUGÍA ESOFAGOGÁSTRICA.**

Segarra Ortega, JX<sup>1</sup>; Gómez Hidalgo, R<sup>2</sup>; Andreo Vidal, BE<sup>2</sup>; Aranda Olaizola, G<sup>2</sup>; Tejerizo García, L<sup>2</sup>; Menéndez Ramos, A<sup>2</sup>; Domínguez Gómez, R<sup>2</sup>; Geijo Martínez, F<sup>1</sup>; Álvarez Delgado, A<sup>1</sup>; Velasco Guardado, AJ<sup>1</sup>

<sup>1</sup>Servicio Aparato Digestivo. Endoscopia Digestiva. Complejo Univ. de Salamanca: Instituto de Investigación Biomédica de Salamanca (Ibsal). Salamanca

<sup>2</sup>Servicio Aparato Digestivo. Endoscopia Digestiva. Complejo Asistencial Univ. de Salamanca. Salamanca

### **CP 015 - EVALUACIÓN IN VIVO DE UN NUEVO HIDROGEL TERMO-SENSIBLE PARA INYECCIÓN SUBMUCOSA EN TÉCNICAS DE RESECCIÓN DE PÓLIPOS INTESTINALES**

Rama Fernández, A<sup>1</sup>; Varela Reyiria. Varela. Rey, I<sup>2</sup>; Domínguez Novoa, Y<sup>1</sup>; González Barcia, M<sup>2</sup>; González Cantalapiedra, A<sup>3</sup>; de la Iglesia García, D<sup>1</sup>; Fernández Ferreiro, A<sup>4</sup>; Domínguez Muñoz, JE<sup>1</sup>

<sup>1</sup>Servicio Aparato Digestivo. Hospital Clínico Univ. de Santiago / IDIS. Santiago de Compostela, A Coruña

<sup>2</sup>Servicio Farmacia. Hospital Clínico Univ. de Santiago / IDIS. Santiago de Compostela, A Coruña

<sup>3</sup>Área. Ciencias Clínicas Veterinarias. Hospital Veterinario Rof Codina. Lugo

<sup>4</sup>Fundación Instituto de Investigación Sanitaria de Santiago de Compostela (FIDIS). Santiago de Compostela, A Coruña

### **CP 016 - EXPERIENCIA DEL CIRCUITO RÁPIDO DE DETECCIÓN DE CÁNCER COLORRECTAL EN HOSPITAL JUAN RAMÓN JIMÉNEZ**

Casado Monge, PG; Correia Varela de Almeida, A; Bejarano García, A

Servicio Aparato Digestivo. Hospital Univ. Juan Ramón Jiménez. Huelva

### **CP 017 - FRECUENCIA Y CARACTERÍSTICAS DE LOS PÓLIPOS CÓLICOS DERIVADOS A CIRUGÍA: UNA COMPARACIÓN RETROSPECTIVA DE DOS PERIODOS SUCESIVOS**

Prieto Aparicio, JF; Calvo Soto, M; Fernández Velado, E; Gómez Labrador, C; Martínez Fernández, R; Rojo Aldama, E; Rubín de Célix Vargas, C; Moreno Monteagudo, JA; Santandez Vaquero, C; Miranda García, P

Servicio Aparato Digestivo. Hospital Univ. de La Princesa. Madrid

### **CP 018 - GASTROENTEROANASTOMOSIS ENDOSCÓPICA GUIADA POR ECOENDOSCOPIA, NUESTRA EXPERIENCIA EN PANCREATITIS.**

de Miguel Mancebo, P; Fall, D; Villalonga López-Urribarri, L; Ruiz-Clavijo García, D; Jusué Irurita, V; González de la Higuera Carnicer, B; Carrascosa Gil, J; Saldaña Dueñas, C; Borobio Aguilar, E; Vila Costas, JJ; Urman Fernández, J

Servicio Aparato Digestivo. Hospital Univ. de Navarra. Pamplona

### **CP 019 - GASTROSTOMÍA ENDOSCÓPICA PERCUTÁNEA CON SOPORTE VENTILATORIO NO INVASIVO EN PACIENTES CON DISFAGIA POR ENFERMEDADES NEURODEGENERATIVAS EN PERIODO COVID-19.**

Valiente Rocha, C<sup>1</sup>; Masa Caballero, A<sup>1</sup>; Sánchez Cerviño, VM<sup>1</sup>; Torres Larrubia, M<sup>1</sup>; Casiano Manzano, S<sup>1</sup>; Herrador Paredes, M<sup>1</sup>; Utrabo Delgado, I<sup>2</sup>; Fernández Bermejo, M<sup>1</sup>

<sup>1</sup>Servicio Aparato Digestivo. Complejo Hospitalario de Cáceres. Cáceres

<sup>2</sup>Servicio Neumología. Hospital San Pedro de Alcántara. Cáceres

**CP 020 - LA PREPARACIÓN INTESTINAL CON 1L DE POLIETILENGLICOL MAS ÁCIDO ASCÓRBICO ES EFECTIVA Y BIEN TOLERADA EN PACIENTES CON DIABETES MELLITUS EN PRÁCTICA CLÍNICA REAL.**

Gómez Rodríguez, BJ<sup>1</sup>; Pantaleón, MA<sup>2</sup>; Lorenzo-Zúñiga, V<sup>3</sup>; Pérez-Arellano, E<sup>4</sup>; López Cano, A<sup>5</sup>; Gorjão, R<sup>6</sup>; Turbi, C<sup>7</sup>; Arieira, C<sup>8</sup>; Cotter, J<sup>8</sup>

<sup>1</sup>Dept. Gastroenterología y Endoscopia. Clínica Quirón Sagrado Corazón. Sevilla

<sup>2</sup>Dept. Gastroenterología y Endoscopia. Hospital del Mar. Barcelona

<sup>3</sup>Dept. Gastroenterología y Endoscopia. HM Sant Jordi. Barcelona

<sup>4</sup>Dept. Gastroenterología y Endoscopia. Hospital de la Zarzuela. Madrid

<sup>5</sup>Dept. Gastroenterología y Endoscopia. Hospital Dr. Antonio Cano. Cádiz

<sup>6</sup>Dept. Gastroenterología y Endoscopia. Hospital CUF Descorbetas. Lisbon, Portugal

<sup>7</sup>Dept. Médico Norgine. Madrid

<sup>8</sup>Dept. Gastroenterología y Endoscopia. Hospital da Senhora da Oliveira. Guimarães, Portugal

**CP 021 - LA PREPARACIÓN INTESTINAL CON 1L DE POLIETILENGLICOL MAS ÁCIDO ASCÓRBICO ES EFECTIVA Y BIEN TOLERADA EN PACIENTES CON ESTREÑIMIENTO CRÓNICO EN PRÁCTICA CLÍNICA REAL**

Pérez-Arellano, E<sup>1</sup>; Sábado, F<sup>2</sup>; Pantaleón, MA<sup>3</sup>; Arieira, C<sup>4</sup>; Cotter, J<sup>4</sup>; López Cano, A<sup>5</sup>; Gómez Rodríguez, BJ<sup>6</sup>; Gorjão, R<sup>7</sup>; Turbi, C<sup>8</sup>; Lorenzo-Zúñiga, V<sup>9</sup>

<sup>1</sup>Dept. Gastroenterología y Endoscopia. Hospital de la Zarzuela. Madrid

<sup>2</sup>Dept. Gastroenterología y Endoscopia. Consorcio Hospitalario Provincial de Castellón, Castellón de la Plana

<sup>3</sup>Dept. Gastroenterología y Endoscopia. Hospital del Mar. Barcelona

<sup>4</sup>Dept. Gastroenterología y Endoscopia. Hospital da Senhora da Oliveira. Guimarães, Portugal

<sup>5</sup>Dept. Gastroenterología y Endoscopia. Hospital Dr. Antonio Cano. Cádiz

<sup>6</sup>Dept. Gastroenterología y Endoscopia. Clínica Quirón Sagrado Corazón. Sevilla

<sup>7</sup>Dept. Gastroenterología y Endoscopia. Hospital CUF Descorbetas. Lisbon, Portugal

<sup>8</sup>Dept. Médico Norgine. Madrid

<sup>9</sup>Dept. Gastroenterología y Endoscopia. HM Sant Jordi. Barcelona

**CP 022 - LA PREPARACIÓN INTESTINAL CON UN 1L DE POLIETILENGLICOL MAS ÁCIDO ASCÓRBICO ES EFECTIVA Y BIEN TOLERADA EN PACIENTES CON HIPERTENSIÓN ARTERIAL EN PRÁCTICA CLÍNICA REAL.**

Gómez Rodríguez, BJ<sup>1</sup>; Lorenzo-Zúñiga, V<sup>2</sup>; Pantaleón, MA<sup>3</sup>; Sábado, F<sup>4</sup>; Pérez-Arellano, E<sup>5</sup>; López Cano, A<sup>6</sup>; Gorjão, R<sup>7</sup>; Machlab, S<sup>8</sup>; Turbi, C<sup>9</sup>; Arieira, C<sup>10</sup>; Cotter, J<sup>10</sup>

<sup>1</sup>Dept. Gastroenterología y Endoscopia. Clínica Quirón Sagrado Corazón. Sevilla

<sup>2</sup>Dept. Gastroenterología y Endoscopia. HM Sant Jordi. Barcelona

<sup>3</sup>Dept. Gastroenterología y Endoscopia. Hospital del Mar. Barcelona

<sup>4</sup>Dept. Gastroenterología y Endoscopia. Consorcio Hospitalario Provincial de Castellón. Castellón de la Plana

<sup>5</sup>Dept. Gastroenterología y Endoscopia. Hospital de la Zarzuela. Madrid

<sup>6</sup>Dept. Gastroenterología y Endoscopia. Hospital Dr. Antonio Cano. Cádiz

<sup>7</sup>Dept. Gastroenterología y Endoscopia. Hospital CUF Descorbetas. Lisbon, Portugal

<sup>8</sup>Dept. Gastroenterología y Endoscopia. Corporació Sanitària Universitaria Parc Taulí, Sabadell. Universitat Autònoma de Barcelona. Centro de Investigación Biomédica en Red de Enfermedades Hepáticas y Digestivas (CIBERehd). Sabadell, Barcelona

<sup>9</sup>Dept. Médico Norgine. Madrid

<sup>10</sup>Dept. Gastroenterología y Endoscopia. Hospital da Senhora da Oliveira. Guimarães, Portugal

**CP 023 - LEIOMIOMAS DE COLON. EXPERIENCIA EN UN CENTRO TERCIARIO.**

Izquierdo Santervás, S<sup>1</sup>; Alcaide Suárez, N<sup>1</sup>; Obregón Martínez, E<sup>3</sup>; Rizzo Rodríguez, MA<sup>1</sup>; Piñerúa Gonsálvez, JF<sup>1</sup>; Bocos Asenjo, C<sup>1</sup>; Fernández Salazar, LI<sup>1</sup>

<sup>1</sup>Servicio Aparato Digestivo. <sup>2</sup>Servicio Anatomía Patológica. Hospital Clínico Univ. de Valladolid. Valladolid

**CP 024 - MANEJO DE LAS PERFORACIONES DETECTADAS INTRAPROCEDIMIENTO SECUNDARIAS A CPRE EN NUESTRA UNIDAD DE ENDOSCOPIAS. UN ESTUDIO DESCRIPTIVO.**

Parra Villanueva, FJ; Maestro Prada, I; Lucendo Jiménez, L; González López, MT; Mejuto Illade, L; Mateos Sánchez, C; Quintanilla Lázaro, E; Castro Urda, JL

Servicio Aparato Digestivo. Hospital Univ. Severo Ochoa. Leganés, Madrid

**CP 025 - MANEJO ENDOSCÓPICO DE PACIENTES DE ALTO RIESGO DE HEMORRAGIA DIGESTIVA ALTA EN FUNCIÓN DEL TIEMPO. ESTUDIO DE COHORTES**

Gómez Díez, C; Tejedor-Tejada, J; Robles Gaitero, S; Hermida Pérez, B; Pipa Muñiz, M; García Suárez, C; Olmos Martínez, JM; Pérez Pariente, JM; Varela Trastoy, P; Villar Caamaño, A; Camblor García, C

Servicio Aparato Digestivo. Hospital Univ. de Cabueñes. Gijón, Asturias

**CP 026 - PÓLIPOS SOBRE LA LÍNEA PECTÍNEA-UNA INDICACIÓN PARA LA DSE**

Pardeiro Mariño, L; Gómez Otero, M; Pereiros Parada, A; Cabezal Iglesias, C; Noqueira Fariña, R; Gamundi Barros, S; Miñones Ginarte, C; Pérez Vior, L; Couto Worner, I; González Conde, B; Alonso Aguirre, PA

Servicio Aparato Digestivo. Complejo Hospitalario Univ. A Coruña. A Coruña

**CP 027 - PREVALENCIA Y ANÁLISIS DE LESIONES MUSCULOESQUELÉTICAS (LME) EN EL PERSONAL DE UNA UNIDAD DE ENDOSCOPIA DIGESTIVA**

de Castro, L; García Morales, N; Fernández, N; Pena, V; Rodríguez Prada, I

Servicio Aparato Digestivo. Hospital Alvaro Cunqueiro. Vigo, Pontevedra

**CP 028 - RADIOFRECUENCIA SOBRE ESÓFAGO DE BARRETT. EFICACIA Y SEGURIDAD EN UNA DÉCADA.**

Silva Albarellos, E; Muñoz García-Borrueal, M; Rodríguez-Téllez, M

Centro Aparato Digestivo. Hospital Univ. Virgen Macarena. Sevilla

**CP 029 - RENDIMIENTO DE LA CITOLOGÍA BILIAR MEDIANTE COLANGIOPANCREATOGRAFÍA RETRÓGRADA ENDOSCÓPICA: EXPERIENCIA EN UN HOSPITAL TERCIARIO**

Montil Miguel, E<sup>1</sup>; Val Pérez, J<sup>2</sup>; Soria San Teodoro, MT<sup>2</sup>; Uribarrena Amezcaga, R<sup>2</sup>; Casas Deza, D<sup>1</sup>; Julián Gomara, AB<sup>1</sup>; Betoré Glaría, ME<sup>3</sup>; Sierra Moros, EM<sup>2</sup>; Sierra Gabarda, O<sup>4</sup>; Lamuela Calvo, LJ<sup>3</sup>

<sup>1</sup>Dept. Aparato Digestivo. Hospital Univ. Miguel Servet. Zaragoza

<sup>2</sup>Área Endoscopia. Hospital Univ. Miguel Servet. Zaragoza

<sup>3</sup>Dept. Aparato Digestivo. Hospital General San Jorge. Huesca

<sup>4</sup>Dept. Aparato Digestivo. Hospital Infanta Elena. Valdemoro, Madrid

### **CP 030 - RESECCIÓN DE ADENOCARCINOMA SOBRE PÓLIPO EN UN HOSPITAL DE TERCER NIVEL: FACTORES PREDICTORES DE RECIDIVA**

Tejero Jurado, R; el Fallous el Mraghid, M; Pleguezuelo Navarro, M; Serrano Ruiz, FJ; Hervás Molina, AJ  
*Centro Aparato Digestivo. Complejo Hospitalario Regional Reina Sofía. Córdoba*

### **CP 031 - TRATAMIENTO CON INYECCIÓN DE CIANOCRILATO DE LA HEMORRAGIA POR VARICES ESOFÁGICAS**

Marimón Fonseca, E<sup>1</sup>; Estrecha Díaz, S<sup>1</sup>; Campos Ruiz, A<sup>1</sup>; Moya de Prado, AC<sup>1</sup>; Sánchez Graña, A<sup>1</sup>; Pedraza Pérez, A<sup>1</sup>; de Pablos Noriega, I<sup>1</sup>; Yanguas Elorza, E<sup>1</sup>; Aranzabal Aguilar, P<sup>2</sup>; Caseiro González, SC<sup>1</sup>; Urtasun Arlegui, L<sup>1</sup>; Aldai Larrinaga, J<sup>1</sup>; Azagra de Miguel, I<sup>1</sup>; Orive Calzada, A<sup>1</sup>

<sup>1</sup>*Servicio Aparato Digestivo. Hospital Univ. de Araba (Sede Txagorritxu y Sede Santiago). Vitoria, Álava*

<sup>2</sup>*Servicio Aparato Digestivo. Hospital de Zumárraga. Zumárraga, Guipúzcoa*

### **CP 032 - TRATAMIENTO DE DIVERTÍCULOS EPIFRÉNICOS Y DE ESÓFAGO MEDIO MEDIANTE D POEM. SERIE RETROSPECTIVA MULTICÉNTRICA NACIONAL.**

Bravo Meléndez, S<sup>1</sup>; Estremera Arévalo, F<sup>1</sup>; Villalonga López-Uribarri, L<sup>1</sup>; Gómez Alonso, M<sup>1</sup>; Allemant Castañeda, E<sup>1</sup>; Uchima, H<sup>2</sup>; Muñoz, R<sup>3</sup>; Santiago, E<sup>3</sup>; Peñas, B<sup>3</sup>; Albéniz Arbizu, E<sup>1</sup>

<sup>1</sup>*Servicio Aparato Digestivo. Hospital Univ. de Navarra. Pamplona*

<sup>2</sup>*Servicio Aparato Digestivo. Hospital Universitari Germans Trias I Pujol de Badalona. Barcelona*

<sup>3</sup>*Servicio Aparato Digestivo. Hospital Univ. Ramón y Cajal. Madrid*

### **CP 033 - ¿PUEDEN MEJORAR LOS RESULTADOS DE CALIDAD DE LA EXPLORACIÓN CON CÁPSULA ENDOSCÓPICA DE UN CENTRO TRAS UNA INTERVENCIÓN?**

Díaz Alcázar, MM<sup>1</sup>; López Peña, C<sup>2</sup>

<sup>1</sup>*UGC Aparato Digestivo. Hospital Univ. Virgen de las Nieves. Granada*

<sup>2</sup>*UGC Aparato Digestivo. Hospital Univ. San Cecilio. Granada*

### **CP 034 - AUMENTO DE INCIDENCIA Y CAMBIO DE PERFIL EN LAS HEPATITIS AGUDAS POR INGESTA DE PARACETAMOL CON INTENCIÓN AUTOLÍTICA**

Coello Cordoba, E; Aguilera Sancho-Tello, V; Argumáñez Tello, V; Murcia Moreno, CM; Pena López, M; Romero Moreno, S; Vinaixa, C; del Hoyo Francisco, J; García Eliz, M; Rubín Suárez, A; Berenguer Haym, M; Conde Amiel, I

*Unidad Hepatología y Trasplante Hepático. Hospital Universitari I Politècnic la Fe. Valencia*

### **CP 035 - AUTOMATIZACIÓN DEL CRIBADO DEL VHC A NIVEL HOSPITALARIO BASADO EN MANIFESTACIONES EXTRAHEPÁTICAS Y PERFIL DE RIESGO. RESULTADOS PRELIMINARES DEL PROGRAMA HOSPITALES SIN C**

García Herola, A<sup>1</sup>; Pascual, S<sup>2</sup>; Cuesta, R<sup>3</sup>; Mármol-Aguilar, C<sup>4</sup>; Bejarano, A<sup>5</sup>; Díaz, A<sup>6</sup>; González Martínez, M<sup>7</sup>; Mendez, M<sup>8</sup>; Domínguez Hernández, R<sup>9</sup>

<sup>1</sup>*Sección Medicina del Aparato Digestivo. Hospital de la Marina Baixa de la Vila Joiosa. Villajoyosa/Vila Joiosa, Alicante*

<sup>2</sup>*Unidad Enfermedades Hepáticas CIBERehd. ISABIAL. HGU Dr. Balmis. Alicante, Alicante*

<sup>3</sup>*Servicio Aparato Digestivo. Medicina Interna Hospital de Sagunto. Sagunto, Valencia*

<sup>4</sup>*Servicio Aparato Digestivo. Hospital de Sant Joan de Déu. Manresa, Barcelona*

<sup>5</sup>*Servicio Aparato Digestivo. Hospital Univ. Juan Ramón Jiménez. Huelva*



<sup>6</sup>Servicio Aparato Digestivo. Hospital Univ. del Sureste. Arganda del Rey, Madrid

<sup>7</sup>Servicio Aparato Digestivo. Hospital Sierrallana. Torrelavega, Cantabria

<sup>8</sup>Dept. Enfermedades Hepáticas Gilead Sciences SLU. Madrid

<sup>9</sup>Pharmacoeconomics & Outcomes Research Iberia (PORIB). Pozuelo de Alarcón, Madrid

### **CP 036 - BÚSQUEDA ACTIVA DE PACIENTES CON SEROLOGÍA POSITIVA A VIRUS HEPATITIS C (VHC), REGISTRADOS EN EL LABORATORIO DE NUESTRO HOSPITAL ENTRE LOS AÑOS 2010-2020, PARA LA PROPUESTA DE TRATAMIENTO ANTIVIRAL**

Almena Sereno, JA<sup>1</sup>; Casquero Muñoz, P<sup>2</sup>; Narváez Rodríguez, I<sup>1</sup>; Guiberteau Sánchez, A<sup>1</sup>; Monje Romero, MI<sup>1</sup>; Marín, P<sup>3</sup>; García Linares, L<sup>1</sup>; González Rayo, A<sup>1</sup>

<sup>1</sup>Servicio Aparato Digestivo. <sup>2</sup>Enfermería Digestivo. <sup>3</sup>Unidad Análisis Clínico. Complejo Hospitalario Univ. de Badajoz. Badajoz

### **CP 037 - BÚSQUEDA DE PACIENTES CON PROBABLE COLANGITIS BILIAR PRIMARIA NO DIAGNOSTICADA**

Iglesias Sobrino, CIS<sup>1</sup>; de Bonis Encinosa, MBE<sup>1</sup>; Rodríguez Santos, HARS<sup>1</sup>; Suarez Montesdeoca, CMS<sup>1</sup>; Moreno Martín, PMM<sup>1</sup>; Rodríguez Jiménez, JRJ<sup>1</sup>; Rodríguez Candelaria, ERC<sup>1</sup>; Suárez Zambrano, E<sup>1</sup>; Pérez-Hernández, FPH<sup>1</sup>; Marcelino Rodríguez, IMR<sup>2</sup>; Arencibia Almeida, AAA<sup>1</sup>

<sup>1</sup>Servicio Aparato Digestivo. Hospital Univ. Nuestra Señora de Candelaria. Santa Cruz de Tenerife

<sup>2</sup>Facultad Medicina Preventiva. Complejo Hospitalario Univ. de Canarias. San Cristóbal de la Laguna, Santa Cruz de Tenerife

### **CP 038 - BÚSQUEDA Y RECUPERACIÓN DE PACIENTES CON VHC (ESTRATEGIA RELINK-C) CRIBANDO MEDIANTE ANTICUERPOS: UN PASO MÁS HACIA LA ELIMINACIÓN DEL VHC.**

el Hajra , I; Pinto Da Costa, A; Tormo, B; Perello, C; Llop , E; Blanco, S; Santos, E; Hernández, M; López, M; Fernández, C; Calleja, JL

Servicio Dept. de Gastroenterología y Hepatología. Hospital Univ. Puerta de Hierro Majadahonda. Madrid

### **CP 039 - CIRCUITO ASISTENCIAL BASADO EN DOS PASOS: RENOCIMIENTO DE INDICE COMBINADO DE FIBROSIS + ENHANCED LIVER FIBROSIS EN ESTEATOSIS HEPÁTICA METABÓLICA**

Lara Romero, C<sup>1</sup>; García Rey, S<sup>1</sup>; Domínguez Pascual, I<sup>2</sup>; Montero Vallejo, R<sup>3</sup>; Romero-Gómez, M<sup>1</sup>

<sup>1</sup>Servicio Aparato Digestivo. Hospital Univ. Virgen del Rocío. Sevilla

<sup>2</sup>Servicio Análisis Clínico Hospital Univ. Virgen del Rocío. Sevilla

<sup>3</sup>Instituto de Investigación Aparato Digestivo Universidad de Sevilla. Sevilla

### **CP 040 - COMPLICACIONES HEPÁTICAS TRAS TRASPLANTE DE PROGENITORES HEMATOPOYÉTICOS. EXPERIENCIA EN CENTRO DE REFERENCIA.**

Segarra Ortega, JX<sup>1</sup>; Zapata Tapia , EG<sup>2</sup>; Piñero Pérez , MC<sup>1</sup>; Cabrero Calvo , M<sup>3</sup>; Villar Lucas , C<sup>4</sup>; Gómez de la Cuesta , S<sup>4</sup>; Tejerizo García , L<sup>4</sup>; Menéndez Ramos , A<sup>4</sup>; Domínguez Gómez , R<sup>4</sup>; Gómez Hidalgo , R<sup>4</sup>; Andreo Vidal , BE<sup>4</sup>; Aranda Olaizola , G<sup>4</sup>; Malaver Campos , RJ<sup>2</sup>; Joao Matias , D<sup>4</sup>; González Santiago , JM<sup>1</sup>; Geijo Martínez, F<sup>1</sup>

<sup>1</sup>Servicio Aparato Digestivo. Hepatología. Complejo Univ. de Salamanca: Instituto de Investigación Biomédica de Salamanca (Ibsal). Salamanca

<sup>2</sup>Unidad Hematología. Complejo Asistencial Univ. de Salamanca. Salamanca

<sup>3</sup>Unidad Hematología. Complejo Univ. de Salamanca: Instituto de Investigación Biomédica de Salamanca (Ibsal). Salamanca

<sup>4</sup>Servicio Aparato Digestivo. Hepatología Complejo Asistencial Univ. de Salamanca. Salamanca

### **CP 041 - CRIBADO DE LA HEPATITIS C EN URGENCIAS, UNA ESTRATEGIA EFICAZ EN EL CAMINO DE LA ELIMINACIÓN DE LA HEPATITIS C**

Pérez Campos, E<sup>1</sup>; Camelo Castillo, A<sup>2</sup>; Fernández Carrasco, M<sup>1</sup>; Jordán Madrid, T<sup>1</sup>; Medina, D<sup>3</sup>; Vega Sáenz, JL<sup>1</sup>; Casado Martín, M<sup>1</sup>

<sup>1</sup>UGC Aparato Digestivo. Complejo Hospitalario de Especialidades Torrecárdenas. Almería

<sup>2</sup>UGC Microbiología. Complejo Hospitalario de Especialidades Torrecárdenas. Almería

<sup>3</sup>Government Affairs & Policy Gilead Sciences. Lisbon, Portugal

### **CP 042 - EFECTO DEL TRATAMIENTO A LARGO PLAZO CON ALBÚMINA EN PACIENTES CON CIRROSIS HEPÁTICA Y ASCITIS REFRACTARIA**

Yagüe Caballero, C<sup>1</sup>; Polo Cuadro, C<sup>1</sup>; Lázaro Martínez, FJ<sup>2</sup>; Julián Gomara, AB<sup>1</sup>; Casas Deza, D<sup>1</sup>; Bernal Monderde, V<sup>1</sup>

<sup>1</sup>Servicio Aparato Digestivo. <sup>2</sup>Unidad Documentación Clínica y Archivos. Hospital Univ. Miguel Servet. Zaragoza

### **CP 043 - EFICACIA Y EVOLUCIÓN DE LOS PACIENTES CON ASCITIS REFRACTARIA TRATADOS CON LA INSERCIÓN DE UN TIPS.**

Homdedeu, S; García-Guix, M; Amador, A; Escuer, J; Cachero, A; Baliellas, C; Rota, R; Salord, S; Castellote, J

Hospital Universitari de Bellvitge. Hospitalet de Llobregat, L, Barcelona

### **CP 044 - EFICIENCIA EN LA DERIVACIÓN DE PACIENTES DIAGNOSTICADOS DE HEPATITIS C A LAS CONSULTA DE HEPATITIS. UTILIDAD DE LA NOTIFICACIÓN DIRECTA DE POSITIVOS.**

Suárez Montesdeoca, C<sup>1</sup>; Moreno Martín, P<sup>1</sup>; Lara Pérez, MM<sup>2</sup>; Suárez Darias, R<sup>1</sup>; González Rodríguez, A<sup>1</sup>; Pérez Hernández, FA<sup>1</sup>

<sup>1</sup>Servicio Aparato Digestivo. <sup>2</sup>Microbiología y parasitología. Hospital Univ. Nuestra Señora de Candelaria. Santa Cruz de Tenerife

### **CP 045 - EL ÍNDICE CUELLO CINTURA (ICC): UN NOVEDOSO PREDICTOR DE HÍGADO GRASO DE FÁCIL OBTENCIÓN EN ATENCIÓN PRIMARIA**

López Chacón, JL; Sánchez Orozco, AA

Dept. de Gastroenterología y Endoscopia. Hospital Roosevelt. Guatemala

### **CP 046 - EL MELD-SARCOPENIA Y LA HIPERTENSIÓN PORTAL CLÍNICAMENTE SIGNIFICATIVA COMO PREDICTORES INDEPENDIENTES DE RIESGO EN LA EVOLUCIÓN DE LA CIRROSIS HEPÁTICA.**

Llop Herrera, E; Hernandez Conde, M; López Gómez, M; Perelló, C; Fernández Carrillo, C; Abad, J; Martínez, JL; Fernández Puga, N; Trapero Marugán, M; Fraga, E; Calleja Panero, JL

Dept. Aparato Digestivo. Hospital Univ. Puerta de Hierro Majadahonda. Majadahonda, Madrid

### CP 047 - EL TIPS MEJORA LA FUNCIÓN RENAL EN PACIENTES CON CIRROSIS Y ENFERMEDAD RENAL CRÓNICA.

García Huerta , C; Téllez Villajos , L; Rodríguez Gandía , MÁ; Agarrabeitia Casado, AB; Álvarez Varela, C; Villaescusa Arenas, D; Albillos Martínez, A

*Servicio Gastroenterología. y Hepatología. Hospital Univ. Ramón y Cajal. Madrid*

### CP 048 - EL TRATAMIENTO CON PROPRANOLOL EVITA LA TRASLOCACIÓN BACTERIANA AL RESTAURAR LAS BARRERAS EPITELIAL Y VASCULAR DEL INTESTINO Y LA FUNCIÓN DEL SISTEMA INMUNE INNATO EN RATAS CIRRÓTICAS CON ASCITIS.

Castillo, E<sup>1</sup>; Paule, L<sup>1</sup>; Muñoz, L<sup>1</sup>; Ponce-Alonso, M<sup>2</sup>; del Campo, R<sup>2</sup>; Pastor, O<sup>3</sup>; Miranda González, A<sup>1</sup>; Ortega, M<sup>1</sup>; Álvarez-Mon, M<sup>1</sup>; Albillos, A<sup>4</sup>

<sup>1</sup>Dept. Medicina y especialidades médicas. Universidad de Alcalá. Alcalá de Henares, Madrid

<sup>2</sup>Área Microbiología. Hospital Univ. Ramón y Cajal. Madrid

<sup>3</sup>Centro de Investigación Biomédica en Red de Enfermedades Hepáticas y Digestivas (CIBEREHD) Hospital Univ. Ramón y Cajal. Madrid

<sup>4</sup>Área Aparato Digestivo. Hospital Univ. Ramón y Cajal. Madrid

### CP 049 - ELASTOGRAFÍA ECOGRÁFICA EN PACIENTES CIRRÓTICOS EN UN CENTRO DE SEGUNDO NIVEL: UNA TÉCNICA POR VALIDAR

Fernández de la Varga, M; Álvarez Posadilla, M; Pérez Valle, I; Ordieres Díaz, C; Amor Martín, P; Huergo Fernández, A

*UGC Aparato Digestivo. Hospital V. Álvarez Buylla. Mieres, Asturias*

### CP 050 - EPIDEMIOLOGÍA, CARACTERÍSTICAS MACROSCÓPICAS Y PRONÓSTICO DE ABSCESOS HEPÁTICOS EN UN HOSPITAL ESPAÑOL: 12 AÑOS DE INVESTIGACIÓN

Robles de la Osa, D<sup>1</sup>; Pérez Urrea, C<sup>1</sup>; Sánchez del Hoyo, C<sup>2</sup>; Hervés González, L<sup>2</sup>; González de Castro, E<sup>1</sup>; Aguilar Argeñal, LF<sup>1</sup>; Cimavilla Román, M<sup>1</sup>; Curieses Luengo, M<sup>1</sup>; Pérez Citores, L<sup>1</sup>; Santos Santamarta, F<sup>1</sup>; Montero Moretón, AM<sup>1</sup>; Rancel Medina, FJ<sup>1</sup>; Barcenilla Laguna, J<sup>1</sup>; Moreira Da Silva, BA<sup>1</sup>; Maestro Antolín, S<sup>1</sup>; Bru Arca, M<sup>2</sup>; Cuende Melero, JI<sup>2</sup>; Pérez Millán, AG<sup>1</sup>

<sup>1</sup>Servicio Aparato Digestivo. <sup>2</sup>Servicio Medicina Interna. Complejo Asistencial de Palencia. Palencia

### CP 051 - ESTADO ACTUAL DE LA HEPATITIS DELTA EN ANDALUCÍA: ESTUDIO MULTICÉNTRICO

Casado Martín, M<sup>1</sup>; Camelo Castillo, A<sup>2</sup>; Barrera Baena, P<sup>3</sup>; Ana Belén Pérez , ABP<sup>4</sup>; Pinazo Bandera , JM<sup>5</sup>; Viciano Ramos, I<sup>6</sup>; Aguilar , JC<sup>7</sup>; Alados , JC<sup>8</sup>; Santamaría Rodríguez , G<sup>9</sup>; Freyre , C<sup>10</sup>; Molina Villalba , C<sup>11</sup>; Salas Coronas , J<sup>11</sup>; Luzón , PL<sup>12</sup>; Ruiz Escolano, E<sup>13</sup>; Cabezas , T<sup>14</sup>; del Pino, P<sup>15</sup>; Álvarez de Luna , FF<sup>16</sup>; Cordero , P<sup>17</sup>; Ramírez-Arellano , E<sup>18</sup>; Giráldez , A<sup>19</sup>; Lozano , MC<sup>20</sup>; López Garrido , MA<sup>21</sup>; Sampedro , A<sup>22</sup>; González Grande , R<sup>23</sup>; Palop , B<sup>24</sup>; Macías , M<sup>25</sup>; Montiel , N<sup>26</sup>; Castillo Molina, L<sup>27</sup>; Roldán, C<sup>28</sup>; Sendra Fernández , C<sup>29</sup>; de la Iglesia, A<sup>30</sup>; Jimeno Maté , C<sup>31</sup>; Domínguez , MC<sup>32</sup>; Fernández-Sánchez, F<sup>33</sup>; Rosales Zabal, JM<sup>34</sup>; García García, F<sup>35</sup>

<sup>1</sup>Servicio Aparato Digestivo. Complejo Hospitalario de Especialidades Torrecárdenas. Almería

<sup>2</sup>Servicio Biotecnología, Microbiología. Complejo Hospitalario de Especialidades Torrecárdenas. Almería

<sup>3</sup>Servicio Aparato Digestivo. Complejo Hospitalario Regional Reina Sofía. Córdoba

- <sup>4</sup>Servicio Microbiología. Complejo Hospitalario Regional Reina Sofía. Córdoba
- <sup>5</sup>Servicio Aparato Digestivo. Complejo Hospitalario de Especialidades Virgen de la Victoria. Málaga
- <sup>6</sup>Servicio Microbiología. Complejo Hospitalario de Especialidades Virgen de la Victoria. Málaga
- <sup>7</sup>Servicio Aparato Digestivo. Hospital de Especialidades de Jerez de la Frontera. Jerez de la Frontera, Cádiz
- <sup>8</sup>Servicio Microbiología. Hospital de Especialidades de Jerez de la Frontera. Jerez de la Frontera, Cádiz
- <sup>9</sup>Servicio Aparato Digestivo. Hospital de Especialidades de Puerto Real. Puerto Real, Cádiz
- <sup>10</sup>Servicio Microbiología. Hospital de Especialidades de Puerto Real. Puerto Real, Cádiz
- <sup>11</sup>Servicio Aparato Digestivo. Complejo Hospitalario de Poniente. el Ejido, Almería
- <sup>12</sup>Servicio Microbiología. Complejo Hospitalario de Poniente. el Ejido, Almería
- <sup>13</sup>Servicio Aparato Digestivo. Hospital Univ. San Cecilio. Granada
- <sup>14</sup>Servicio Microbiología. Complejo Hospitalario de Especialidades Torrecárdenas. Almería
- <sup>15</sup>Servicio Aparato Digestivo. Hospital Univ. Juan Ramón Jiménez. Huelva
- <sup>16</sup>Servicio Microbiología. Hospital Univ. Juan Ramón Jiménez. Huelva
- <sup>17</sup>Servicio Aparato Digestivo. Hospital Univ. Virgen Macarena. Sevilla
- <sup>18</sup>Servicio Microbiología. Hospital Univ. Virgen Macarena. Sevilla
- <sup>19</sup>Servicio Aparato Digestivo. Hospital Univ. Virgen del Rocío. Sevilla
- <sup>20</sup>Servicio Microbiología. Hospital Univ. Virgen del Rocío. Sevilla
- <sup>21</sup>Servicio Aparato Digestivo. Hospital Univ. Virgen de las Nieves. Granada
- <sup>22</sup>Servicio Microbiología. Hospital Univ. Virgen de las Nieves. Granada
- <sup>23</sup>Servicio Aparato Digestivo. Complejo Hospitalario Regional de Málaga. Málaga
- <sup>24</sup>Servicio Microbiología. Complejo Hospitalario Regional de Málaga. Málaga
- <sup>25</sup>Servicio Aparato Digestivo. Hospital Puerta del Mar. Cádiz
- <sup>26</sup>Servicio Microbiología. Hospital Puerta del Mar. Cádiz
- <sup>27</sup>Servicio Aparato Digestivo. Complejo Hospitalario de Jaén. Jaén
- <sup>28</sup>Servicio Microbiología. Complejo Hospitalario de Jaén. Jaén
- <sup>29</sup>Servicio Aparato Digestivo. Hospital Infanta Elena. Huelva
- <sup>30</sup>Servicio Microbiología. Hospital Infanta Elena. Huelva
- <sup>31</sup>Servicio Aparato Digestivo. Complejo Hospitalario de Especialidades Virgen de Valme. Sevilla
- <sup>32</sup>Servicio Microbiología. Complejo Hospitalario de Especialidades Virgen de Valme. Sevilla
- <sup>33</sup>Servicio Microbiología. Complejo Hospital Costa del Sol. Marbella, Málaga
- <sup>34</sup>Servicio Aparato Digestivo. Complejo Hospital Costa del Sol. Marbella, Málaga
- <sup>35</sup>Servicio Microbiología. Hospital Univ. San Cecilio. Granada

### CP 052 - EVALUACIÓN DE LA EFICACIA Y EFECTOS ADVERSOS DEL TACROLIMUS COMO TRATAMIENTO DE SEGUNDA LÍNEA EN LA HEPATITIS AUTOINMUNE

Pagès Negre, L; Amador Navarrete, A; García Guix, M; Gallardo Rizo, C; Cachero Ros, A; Baliellas Comellas, C; Rota Roca, R; Salord Vila, S; Castellote Alonso, J

Servicio Aparato Digestivo y Hepatología. Hospital Universitari de Bellvitge. Hospitalet de Llobregat, Barcelona

### CP 053 - EVALUACIÓN DE LA IMPLANTACIÓN DE LAS RECOMENDACIONES SOBRE EL DIAGNÓSTICO INTEGRAL DE LAS HEPATITIS VIRALES EN UNA ÚNICA EXTRACCIÓN: ¿DÓNDE NOS ENCONTRAMOS?

Cabezas, J<sup>1</sup>; Aguilera, A<sup>2</sup>; Berenguer, M<sup>3</sup>; Buti, M<sup>4</sup>; Cano, ME<sup>5</sup>; Forn, X<sup>6</sup>; García, F<sup>7</sup>; García-Samaniego, J<sup>8</sup>; Hernández Guerra, M<sup>9</sup>; Jorquera, F<sup>10</sup>; Lazarus, JV<sup>11</sup>; Lens, S<sup>6</sup>; Martró, E<sup>12</sup>; Pineda, JA<sup>13</sup>; Prieto, M<sup>3</sup>; Rodríguez-Frías, F<sup>14</sup>; Rodríguez, M<sup>15</sup>; Serra, MÁ<sup>16</sup>; Turnes, J<sup>17</sup>; Casado Gómez, A<sup>18</sup>; Domínguez-Hernández, R<sup>18</sup>; Tejado Alsua, N<sup>18</sup>; Casado, MÁ<sup>18</sup>; Calleja, JL<sup>19</sup>; Crespo, J<sup>1</sup>

<sup>1</sup>Servicio Gastroenterología. y Hepatología. Hospital Univ. Marqués de Valdecilla. Instituto Investigación Valdecilla (IDIVAL). Santander

<sup>2</sup>Servicio Microbiología y parasitología. Complejo Hospitalario Univ. de Santiago. Santiago de Compostela, A Coruña

<sup>3</sup>Unidad Hepatología y Trasplante Hepático. Hospital Univ. y Politécnico La Fe. Centro de Investigación Biomédica en Red de Enfermedades Hepáticas y Digestivas (CIBERehd). Valencia

<sup>4</sup>Servicio Hepatología. Hospital Univ. Vall d'Hebron. Centro de Investigación Biomédica en Red de Enferme-

*dades Hepáticas y Digestivas (CIBEREHD). Barcelona*

<sup>5</sup>*Servicio Microbiología. Hospital Univ. Marqués de Valdecilla. Santander*

<sup>6</sup>*Servicio Hepatología. Hospital Clinic, IDIBAPS, CIBERehd, Universidad de Barcelona. Barcelona*

<sup>7</sup>*Servicio Microbiología. Hospital Univ. San Cecilio. Granada*

<sup>8</sup>*Unidad Hepatología. Hospital Univ. La Paz- Instituto de Investigación de La Paz IdiPaz. Madrid*

<sup>9</sup>*Servicio Aparato Digestivo. Complejo Hospitalario Univ. de Canarias. Santa Cruz de Tenerife*

<sup>10</sup>*Servicio Aparato Digestivo. Complejo Asistencial Univ. de León, IBIOMED and CIBERRehd. León*

<sup>11</sup>*Universitat Autònoma de Barcelona. Barcelona*

<sup>12</sup>*Servicio Microbiología. Hospital Universitari Germans Trias I Pujol de Badalona. Badalona, Barcelona*

<sup>13</sup>*Servicio Microbiología. Complejo Hospitalario de Especialidades Virgen de Valme. Sevilla*

<sup>14</sup>*Servicio Microbiología. Hospital Univ. Vall d'Hebron. Centro de Investigación Biomédica en Red de Enfermedades Hepáticas y Digestivas (CIBEREHD). Barcelona*

<sup>15</sup>*Servicio Hepatología Hospital Univ. Central de Asturias. Oviedo*

<sup>16</sup>*Universitat de València. Valencia*

<sup>17</sup>*Servicio Aparato Digestivo. Complejo Hospitalario Univ. de Pontevedra. Pontevedra*

<sup>18</sup>*Pharmacoeconomics & Outcomes Research Iberia. Madrid*

<sup>19</sup>*Servicio Gastroenterología. y Hepatología. Hospital Univ. Puerta de Hierro Majadahonda. Majadahonda, Madrid*

## **CP 055 - FUNCIONAMIENTO DEL PROGRAMA DE OPTIMIZACIÓN DE ANTIMICROBIANOS (PROA) EN ÁREA DE HOSPITALIZACIÓN DE DIGESTIVO: LA EXPERIENCIA DEL PRIMER AÑO.**

de Bonis Encinoso, M<sup>1</sup>; Rodríguez Jiménez, J<sup>1</sup>; Rodríguez Santos, H<sup>1</sup>; Iglesia Sobrino, C<sup>1</sup>; Tévar Alfonso, E<sup>2</sup>; Padilla Salazar, ML<sup>3</sup>; Abella Vazquez, L<sup>3</sup>; Ode Febles, J<sup>4</sup>; Hayek Peraza, M<sup>3</sup>; Arencibia Almeida, A<sup>1</sup>

<sup>1</sup>*Servicio Aparato Digestivo.* <sup>2</sup>*Servicio Farmacología Clínica.* <sup>3</sup>*Área Enfermedades Infecciosas.* <sup>4</sup>*Servicio Microbiología. Hospital Univ. Nuestra Señora de Candelaria. Santa Cruz de Tenerife*

## **CP 056 - GESTACIÓN, LACTANCIA Y ANTICONCEPCIÓN EN MUJERES CON ENFERMEDAD DE WILSON EN ESPAÑA**

Romero-Gutiérrez, M<sup>1</sup>; Alonso Castellano, A<sup>2</sup>; Berenguer, M<sup>3</sup>; Olveira, A<sup>4</sup>; González Diéguez, ML<sup>5</sup>; Iruzubieta, P<sup>6</sup>; Masnou Ridaura, H<sup>7</sup>; Delgado Blanco, M<sup>8</sup>; Hernández Guerra, M<sup>9</sup>; Lorente, S<sup>10</sup>; Lázaro Ríos, M<sup>11</sup>; Moreno Planas, JM<sup>12</sup>; González de Frutos, C<sup>1</sup>; Fernández Álvarez, P<sup>13</sup>; Cuenca Alarcón, F<sup>14</sup>; Morillas Ariño, J<sup>15</sup>; Gómez Camarero, J<sup>16</sup>; García Villarreal, L<sup>2</sup>; Mariño, Z<sup>17</sup>

<sup>1</sup>*Servicio Aparato Digestivo. Complejo Hospitalario de Toledo. Toledo*

<sup>2</sup>*Servicio Aparato Digestivo. Complejo Hospitalario Univ. Insular-Materno Infantil. Las Palmas de Gran Canaria*

<sup>3</sup>*Servicio Aparato Digestivo. Unidad Hepática Hospital Univ. y Politécnico La Fe. Centro de Investigación Biomédica en Red de Enfermedades Hepáticas y Digestivas (CIBERehd). Valencia*

<sup>4</sup>*Servicio Aparato Digestivo. Hospital Univ. La Paz. Madrid*

<sup>5</sup>*Servicio Aparato Digestivo. Hospital Univ. Central de Asturias. Oviedo*

<sup>6</sup>*Servicio Aparato Digestivo. Hospital Univ. Marqués de Valdecilla. Santander*

<sup>7</sup>*Servicio Aparato Digestivo. Hospital Universitari Germans Trias I Pujol de Badalona. Badalona, Barcelona*

<sup>8</sup>*Servicio Aparato Digestivo. Complejo Hospitalario Univ. A Coruña. A Coruña*

<sup>9</sup>*Servicio Aparato Digestivo. Complejo Hospitalario Univ. de Canarias. Santa Cruz de Tenerife*

<sup>10</sup>*Servicio Aparato Digestivo. Hospital Clínico Univ.- Lozano Blesa y CIBERehd- IIS Aragón. Zaragoza*

<sup>11</sup>*Servicio Aparato Digestivo. Hospital Univ. Miguel Servet. Zaragoza*

<sup>12</sup>*Servicio Aparato Digestivo. Complejo Hospitalario Univ. de Albacete. Albacete*

<sup>13</sup>*Servicio Aparato Digestivo. Hospital Univ. Virgen Macarena. Sevilla*

<sup>14</sup>*Servicio Aparato Digestivo. Hospital Clínico San Carlos. Madrid*

<sup>15</sup>*Servicio Aparato Digestivo. Hospital Virgen de la Luz. Cuenca*

<sup>16</sup>*Servicio Aparato Digestivo. Hospital Univ. de Burgos. Burgos*

<sup>17</sup>*Servicio Aparato Digestivo. Unidad Hepática Hospital Clinic, IDIBAPS, CIBERehd, Universidad de Barcelona. Barcelona*

## CP 057 - HEPATITIS AUTOINMUNE Y SARS-COV-2: RESPUESTA A TRATAMIENTO DE LA HEPATITIS AUTOINMUNE TRAS VACUNA O INFECCIÓN.

Peñas Herrero, I<sup>1</sup>; Lorenzo Pelayo, S<sup>2</sup>; González de Castro, E<sup>3</sup>; Andrés Pascual, L<sup>4</sup>; Quiñones Castro, R<sup>5</sup>; Llorente Barrio, M<sup>6</sup>; Calvo Sánchez, M<sup>7</sup>; Gómez de la Cuesta, S<sup>8</sup>; Martín Garrido, E<sup>9</sup>; Gómez Camarero, J<sup>4</sup>; Jorquera Plaza, F<sup>5</sup>; Sánchez Antolín, G<sup>1</sup>

<sup>1</sup>Unidad Hepatología. Hospital Univ. Río Hortega. Valladolid

<sup>2</sup>Servicio Aparato Digestivo. Hospital Clínico Univ. de Valladolid. Valladolid

<sup>3</sup>Servicio Aparato Digestivo. Complejo Asistencial de Palencia. Palencia

<sup>4</sup>Servicio Aparato Digestivo. Complejo Asistencial Univ. de Burgos. Burgos

<sup>5</sup>Servicio Aparato Digestivo. Complejo Asistencial Univ. de León. León

<sup>6</sup>Servicio Aparato Digestivo. Complejo Asistencial de Soria. Soria

<sup>7</sup>Servicio Aparato Digestivo. Complejo Asistencial de Segovia. Segovia

<sup>8</sup>Servicio Aparato Digestivo. Complejo Asistencial Univ. de Salamanca. Salamanca

<sup>9</sup>Servicio Aparato Digestivo. Complejo Asistencial de Zamora. Zamora

## CP 058 - IMPACTO CARDIOMETABÓLICO DEL EJERCICIO FÍSICO Y LA DIETA EN PACIENTES CON ENFERMEDADES INMUNOMEDIADAS

Rivas Rivas, C<sup>1</sup>; Rodríguez Duque, JC<sup>1</sup>; Iruzubieta Coz, P<sup>1</sup>; García García, MJ<sup>1</sup>; Rueda Gotor, J<sup>2</sup>; Blanco Alonso, R<sup>2</sup>; González López, MA<sup>3</sup>; Armesto Alonso, S<sup>3</sup>; Castro Senosiain, B<sup>1</sup>; Rasines, L<sup>1</sup>; del Barrio Azaceta, M<sup>1</sup>; García Nieto, E<sup>1</sup>; Vera Mendoza, MI<sup>4</sup>; Abad Guerra, J<sup>4</sup>; Calleja Panero, JL<sup>4</sup>; Cagigal Cobo, ML<sup>5</sup>; Rivero Tirado, M<sup>1</sup>; Arias-Loste, MT<sup>1</sup>; Crespo García, J<sup>1</sup>

<sup>1</sup>Servicio Aparato Digestivo. Gastroenterología y Hepatología. <sup>2</sup>Servicio Reumatología. <sup>3</sup>Servicio Dermatología. Hospital Univ. Marqués de Valdecilla. Instituto Investigación Valdecilla (IDIVAL). Santander

<sup>4</sup>Servicio Aparato Digestivo. Gastroenterología y Hepatología Hospital Univ. Puerta de Hierro Majadahonda. Majadahonda, Madrid

<sup>5</sup>Servicio Anatomía Patológica Hospital Univ. Marqués de Valdecilla. Instituto Investigación Valdecilla (IDIVAL). Santander

## CP 059 - IMPACTO DEL PERFIL METABÓLICO EN LA RESPUESTA AL ÁCIDO URSODESOXICÓLICO EN PACIENTES CON COLANGITIS BILIAR PRIMARIA: RESULTADOS DEL REGISTRO COLHAI

González Pascual, A<sup>1</sup>; Díaz González, A<sup>1</sup>; Vergara, M<sup>2</sup>; Ampuero, J<sup>3</sup>; Gómez, J<sup>4</sup>; Martínez, J<sup>5</sup>; Horta, D<sup>6</sup>; Fournot, TS<sup>7</sup>; Salmerón, J<sup>8</sup>; García Retortillo, M<sup>9</sup>; Gómez, E<sup>10</sup>; Andrade, R<sup>11</sup>; Turnes, J<sup>12</sup>; Diago, M<sup>13</sup>; el Hajra, I<sup>14</sup>; Roget, M<sup>15</sup>; Álvarez-Navascués, C<sup>16</sup>; Hernández-Guerra, M<sup>17</sup>; Quitans, NC<sup>18</sup>; Sala, M<sup>19</sup>; Domínguez, N<sup>20</sup>; Arencibia, A<sup>21</sup>; Barreira, A<sup>22</sup>; Salcedo, M<sup>23</sup>; Riveiro-Barciela, M<sup>22</sup>; Londoño, MC<sup>24</sup>

<sup>1</sup>Servicio Aparato Digestivo. Hospital Univ. Marqués de Valdecilla. Santander

<sup>2</sup>Servicio Aparato Digestivo. Corporació Sanitària Universitària Parc Taulí. Universitat Autònoma de Barcelona. Centro de Investigación Biomédica en Red de Enfermedades Hepáticas y Digestivas (CIBERehd). Sabadell, Barcelona

<sup>3</sup>Servicio Aparato Digestivo. Hospital Univ. Virgen del Rocío. Sevilla

<sup>4</sup>Servicio Aparato Digestivo. Hospital Univ. de Burgos. Burgos

<sup>5</sup>Servicio Aparato Digestivo. Hospital Univ. Ramón y Cajal. Madrid

<sup>6</sup>Servicio Aparato Digestivo. Àptima Centre Clínic - Mútua de Terrassa. Terrassa, Barcelona

<sup>7</sup>Servicio Aparato Digestivo. Hospital de la Santa Creu i Sant Pau. Barcelona

<sup>8</sup>Servicio Aparato Digestivo. Hospital Univ. San Cecilio. Granada

<sup>9</sup>Servicio Aparato Digestivo. Hospital del Mar. Barcelona

<sup>10</sup>Servicio Aparato Digestivo. Hospital Univ. 12 de Octubre. Madrid

<sup>11</sup>Servicio Aparato Digestivo. Hospital Univ. Virgen de la Victoria, Universidad de Málaga. Málaga

<sup>12</sup>Servicio Aparato Digestivo. Complejo Hospitalario Univ. de Pontevedra. Pontevedra

<sup>13</sup>Servicio Aparato Digestivo. Hospital General Univ. de Valencia. Valencia

<sup>14</sup>Servicio Aparato Digestivo. Hospital Univ. Puerta de Hierro Majadahonda. Majadahonda, Madrid

<sup>15</sup>Servicio Aparato Digestivo. Consorci Sanitari de Terrassa. Terrassa, Barcelona

<sup>16</sup>Servicio Aparato Digestivo. Hospital Univ. Central de Asturias. Oviedo

<sup>17</sup>Servicio Aparato Digestivo. Complejo Hospitalario Univ. de Canarias. San Cristóbal de la Laguna, Santa Cruz de Tenerife

<sup>18</sup>Servicio Aparato Digestivo. Hospital Alvaro Cunqueiro. Vigo, Pontevedra

<sup>19</sup>Servicio Aparato Digestivo. Hospital Universitari de Girona Dr. Josep Trueta. Girona

<sup>20</sup>Servicio Aparato Digestivo. Hospital Univ. Infanta Cristina. Parla, Madrid

<sup>21</sup>Servicio Aparato Digestivo. Hospital Univ. Nuestra Señora de Candelaria. Santa Cruz de Tenerife

<sup>22</sup>Servicio Aparato Digestivo. Hospital Universitari Vall d'Hebron. Barcelona

<sup>23</sup>Servicio Aparato Digestivo. Complejo Hospitalario Gregorio Marañón. Madrid

<sup>24</sup>Servicio Aparato Digestivo. Hospital Clínic I Provincial de Barcelona. Barcelona

## **CP 060 - IMPACTO PRONÓSTICO DEL TIEMPO HASTA OBTENCIÓN DE NIVELES TERAPÉUTICOS DE TACROLIMUS EN PACIENTES SOMETIDOS A TRASPLANTE HEPÁTICO.**

Zamora Olaya, JM; Alañón Martínez, PE; Tejero Jurado, R; Prieto de la Torre, M; Montero Álvarez, JL; Barrera Baena, P; Poyato González, A; de la Mata García, M; Rodríguez Perálvarez, ML

Centro Aparato Digestivo. Complejo Hospitalario Regional Reina Sofía. Córdoba

## **CP 061 - IMPORTANCIA DE LA DERIVACIÓN PRECOZ A CUIDADOS PALIATIVOS EN LA ATENCIÓN A PACIENTES CON CIRROSIS Y HEPATOCARCINOMA. EXPERIENCIA EN UN CENTRO TERCIARIO.**

Álvarez Varela, C<sup>1</sup>; Sancho Zamora, MÁ<sup>2</sup>; Rodríguez Gandía, MÁ<sup>1</sup>; Villaescusa Arenas, D<sup>1</sup>; García Huerta, C<sup>1</sup>; Agarrabeitia Casado, AB<sup>1</sup>; González Alonso, R<sup>1</sup>; Albillos Martínez, A<sup>1</sup>

<sup>1</sup>Servicio Aparato Digestivo. Hepatología. <sup>2</sup>Servicio Cuidados Paliativos. Hospital Univ. Ramón y Cajal. Madrid

## **CP 062 - INCIDENCIA Y CARACTERÍSTICAS DE LOS PACIENTES CON COLANGITIS BILIAR PRIMARIA (CBP) EN GALICIA: ANÁLISIS DE REGISTRO PROSPECTIVO MULTICÉNTRICO**

Vallejo Senra, N<sup>1</sup>; Mauriz Barreiro, V<sup>2</sup>; Fernández López, AM<sup>3</sup>; Gómez Outomuro, A<sup>3</sup>; López Álvarez, M<sup>4</sup>; Pérez Medrano, I<sup>5</sup>

<sup>1</sup>Servicio Aparato Digestivo. Hospital Clínico Univ. de Santiago / IDIS. Santiago de Compostela, A Coruña

<sup>2</sup>Servicio Aparato Digestivo. Complejo Hospitalario Univ. Arquitecto Marcide-Profesor Novoa Santos de Ferrol, A Coruña

<sup>3</sup>Servicio Aparato Digestivo. Complejo Hospitalario Univ. Xeral-Calde de Lugo. Lugo

<sup>4</sup>Servicio Aparato Digestivo. Complejo Hospitalario Univ. A Coruña. A Coruña

<sup>5</sup>Servicio Aparato Digestivo. Complejo Hospitalario Univ. de Pontevedra. Pontevedra

## **CP 063 - INFLUENCIA DE LA OBESIDAD EN LA EFECTIVIDAD DE LA ELASTOGRAFÍA DE TRANSICIÓN HEPÁTICA ENTRE PACIENTES CON ENFERMEDAD HEPÁTICA GRASA NO ALCOHÓLICA**

del Barrio, M<sup>1</sup>; Iruzubieta, P<sup>1</sup>; Sigüenza, R<sup>2</sup>; Jiménez, C<sup>1</sup>; Ibañez, L<sup>3</sup>; Rivera-Esteban, J<sup>2</sup>; Abad, J<sup>4</sup>; Ampuero, J<sup>5</sup>; Graupera, I<sup>6</sup>; García-Monzon, C<sup>7</sup>; Gómez-Camarero, J<sup>8</sup>; Morillas, RM<sup>9</sup>; Bernal, V<sup>10</sup>; Martín-Mateos, RM<sup>11</sup>; Aspichueta, P<sup>12</sup>; Grande, L<sup>13</sup>; Latorre, M<sup>14</sup>; García-Torres, ML<sup>15</sup>; Benlloch, S<sup>16</sup>; Turnes, J<sup>17</sup>; Arias-Loste, MT<sup>1</sup>; Romero-Gómez, M<sup>18</sup>; Calleja, JL<sup>19</sup>; Pericas, JM<sup>20</sup>; Bañares, R<sup>2</sup>; Banales, JM<sup>21</sup>; Aller, R<sup>2</sup>; Crespo, J<sup>1</sup>

<sup>1</sup>Dept. Aparato Digestivo. Hospital Univ. Marqués de Valdecilla. Instituto Investigación Valdecilla (IDIVAL). Santander

<sup>2</sup>Servicio Aparato Digestivo. Hospital Clínico Univ. de Valladolid. Valladolid

<sup>3</sup>Servicio Gastroenterología. y Hepatología. Hospital Univ. Gregorio Marañón- IISGM y CIBERehd. Madrid

<sup>4</sup>Unidad Hepatología. Hospital Univ. Puerta de Hierro Majadahonda. Majadahonda, Madrid

<sup>5</sup>Unidad Gastroenterología y Hepatología. Hospital Univ. Virgen del Rocío. Sevilla

<sup>6</sup>Unidad Hepatología. Hospital Clinic, IDIBAPS, CIBERehd, Universidad de Barcelona. Barcelona

<sup>7</sup>Unidad Investigación. Hospital Univ. de La Princesa, Instituto de Investigación Sanitaria Princesa (IIS-IP). Madrid

<sup>8</sup>Unidad Hepatología. Hospital Univ. de Burgos. Burgos

<sup>9</sup>Servicio Aparato Digestivo. Hospital Universitari Germans Trias I Pujol de Badalona. Badalona, Barcelona

<sup>10</sup>Dept. Gastroenterología y Hepatología. Hospital Univ. Miguel Servet. Zaragoza

<sup>11</sup>Dept. Dept. de Gastroenterología y Hepatología. Hospital Univ. Ramón y Cajal. Madrid

<sup>12</sup>Dept. Fisiología. Instituto de Investigación BioCruces. Bilbao, Vizcaya

<sup>13</sup>Dept. Digestive Diseases. Complejo Hospitalario de Especialidades Virgen de Valme. Sevilla

<sup>14</sup>Unidad Hepatología. Hospital General Univ. de Valencia. Valencia

<sup>15</sup>Servicio Hepatología. Hospital Clínico Univ. de Valencia. Valencia

<sup>16</sup>Dept. Aparato Digestivo. Hospital Universitari I Politècnic la Fe. Valencia

<sup>17</sup>Servicio Aparato Digestivo. Complejo Hospitalario Univ. de Pontevedra. Pontevedra

<sup>18</sup>Unidad Dept. de Gastroenterología y Hepatología. Hospital Univ. Virgen del Rocío. Sevilla

<sup>19</sup>Servicio Aparato Digestivo. Hospital Univ. Puerta de Hierro Majadahonda. Majadahonda, Madrid

<sup>20</sup>Unidad Hepatología Hospital Universitari Vall d'Hebron; Universitat Autònoma de Barcelona. Barcelona

<sup>21</sup>Dept. Enfermedades Hepáticas. Hospital Univ. Donostia, IIS Biodonostia. Donostia/san Sebastián, Guipúzcoa

### **CP 064 - INFLUENCIA DEL CONSEJO ENFERMERO EN LA VACUNACIÓN ANTIGRIPIAL DE PACIENTES CON ENFERMEDAD ONCOLÓGICA HEPÁTICA.**

Sánchez-Iturri, MJ<sup>1</sup>; Alonso Alonso, C<sup>1</sup>; Castiella Eguzquiza, A<sup>2</sup>; Torrente Irazo, S<sup>2</sup>; Aburruza Ucar, L<sup>2</sup>; Sarasqueta Eizaguirre, C<sup>3</sup>; Zapata Morcillo, E<sup>2</sup>

<sup>1</sup>Enfermería Aparato Digestivo. <sup>2</sup>Servicio Aparato Digestivo. Hepatología. Hospital Univ. Donostia-Donostia Unibertsitate Ospitalea. Donostia/san Sebastián, Guipúzcoa

<sup>3</sup>Servicio Epidemiología Hospital Univ. Donostia, IIS Biodonostia. Donostia/san Sebastián, Guipúzcoa

### **CP 065 - INMUNOSUPRESIÓN Y TRASPLANTE HEPÁTICO. ¿PODEMOS MODIFICAR EL RIESGO CARDIOVASCULAR EN NUESTROS PACIENTES?**

Alonso Martín, CAM<sup>1</sup>; Gordo, AG<sup>2</sup>; Martínez Cuevas, CMC<sup>1</sup>; Peñas Herrero, IPH<sup>1</sup>; Almohalla Álvarez, CAA<sup>1</sup>; García Pajares, FGP<sup>1</sup>; Sánchez Antolín, GSA<sup>1</sup>

<sup>1</sup>Servicio Aparato Digestivo. Hepatología y Trasplante Hepático. Hospital Univ. Rio Hortega. Valladolid

<sup>2</sup>Servicio Aparato Digestivo. Gastroenterología y Hepatología. Hospital Univ. de Navarra. Pamplona

### **CP 066 - INTERFERÓN-FOBIA: ¿PUEDE QUEDAR UN REMANENTE DE PERSONAS CON VHC ACTIVA PARA RESCATAR?**

Gutiérrez García, C<sup>1</sup>; Cabezas, J<sup>1</sup>; Uranga, A<sup>2</sup>; Ribes Peiró, C<sup>1</sup>; Echavarría Rodríguez, VJ<sup>1</sup>; Antón Rodríguez, Á<sup>1</sup>; González Pascual, A<sup>1</sup>; Alonso Fernández, S<sup>1</sup>; Llerena, S<sup>1</sup>; Crespo, J<sup>1</sup>

<sup>1</sup>Dept. Aparato Digestivo. <sup>2</sup>Dept. Farmacia. Hospital Univ. Marqués de Valdecilla. Instituto Investigación Valdecilla (IDIVAL). Santander

### **CP 067 - LA ATROMATOSIS DEL DONANTE AUMENTA EL RIESGO DE TROMBOSIS ARTERIAL TRAS EL TRASPLANTE HEPÁTICO**

Tejero Jurado, R; Prieto de la Torre, M; Zamora Olaya, JM; Alañón Martínez, PE; Montero Álvarez, JL; Barrera Baena, P; Poyato González, A; de la Mata García, M; Rodríguez Perálvarez, ML

Centro Aparato Digestivo. Complejo Hospitalario Regional Reina Sofía. Córdoba



### **CP 068 - LA EVALUACIÓN DE PERSONAS CON SOSPECHA DE ENFERMEDADES DE TRANSMISIÓN SEXUAL PRECISAN DE HERRAMIENTAS PARA EL DIAGNÓSTICO INTEGRAL DE LAS HEPATITIS VIRALES Y VIH**

Cabezas, J<sup>1</sup>; Torres-Sangiao, E<sup>2</sup>; Llerena, S<sup>1</sup>; Ribes, C<sup>1</sup>; Gutiérrez, C<sup>1</sup>; Alonso, S<sup>1</sup>; Echavarría, V<sup>1</sup>; Antón, Á<sup>1</sup>; González, A<sup>1</sup>; Cano, ME<sup>2</sup>; Calvo, J<sup>2</sup>; Crespo, J<sup>1</sup>

<sup>1</sup>Servicio Gastroenterología. y Hepatología. <sup>2</sup>Servicio Microbiología. Hospital Univ. Marqués de Valdecilla. Instituto Investigación Valdecilla (IDIVAL). Santander

### **CP 069 - LA QUINURENINA COMO POTENCIAL BIOMARCADOR Y METABOLITO PROTECTOR DE LA ESTEATOSIS HEPÁTICA METABÓLICA**

Santos-Laso, A<sup>1</sup>; Iruzubieta, P<sup>1</sup>; Merino, D<sup>2</sup>; Izquierdo-Sánchez, L<sup>3</sup>; Gutiérrez-Larrañaga, M<sup>2</sup>; do Rego, P<sup>2</sup>; Markaide, E<sup>3</sup>; Medina, JM<sup>1</sup>; Arias-Loste, MT<sup>1</sup>; Cayon, L<sup>1</sup>; Álvarez-Cancelo, A<sup>1</sup>; Arias-Sánchez, S<sup>1</sup>; Jiménez-González, C<sup>1</sup>; Banales, JM<sup>3</sup>; López-Hoyos, M<sup>2</sup>; Crespo, J<sup>1</sup>

<sup>1</sup>Servicio Aparato Digestivo. Enfermedades Hepáticas. <sup>2</sup>Servicio Inmunología. Hospital Univ. Marqués de Valdecilla. Instituto Investigación Valdecilla (IDIVAL). Santander

<sup>3</sup>Dept. Enfermedades Hepáticas Hospital Univ. Donostia, IIS Biodonostia. Donostia/san Sebastián, Guipúzcoa

### **CP 071 - MEJORANDO LA EFICIENCIA EN HEPATOLOGÍA: COMPARACIÓN DE LA HOSPITALIZACIÓN VS AMBULATORIZACIÓN DE LA EVALUACIÓN PRETRASPLANTE HEPÁTICO**

Peñas Herrero, I<sup>1</sup>; Alonso Martín, C<sup>1</sup>; Almohalla, C<sup>1</sup>; García Pajares, F<sup>1</sup>; Izquierdo Santervás, S<sup>2</sup>; Burgueño Gómez, B<sup>1</sup>; Fuentes Valenzuela, E<sup>1</sup>; Sañudo García, S<sup>3</sup>; Ruiz Nuñez, I<sup>4</sup>; Ruiz Rodríguez, J<sup>3</sup>; San José Crespo, A<sup>3</sup>; Martínez Cuevas, C<sup>3</sup>; Sánchez Antolín, G<sup>1</sup>

<sup>1</sup>Unidad Hepatología. Hospital Univ. Rio Hortega. Valladolid

<sup>2</sup>Servicio Aparato Digestivo. Hospital Clínico Univ. de Valladolid. Valladolid

<sup>3</sup>Servicio Aparato Digestivo. Hospital Univ. Rio Hortega. Valladolid

### **CP 072 - MODIFICACIONES EPIGENÉTICAS IMPLICADAS EN EL DAÑO HEPÁTICO INDUCIDO POR FÁRMACOS IDIOSINCRÁSICO (DILI)**

Villanueva Paz, M; de los Santos Fernández, R; Álvarez Álvarez, I; Niu, H; Stephens, C; González Jiménez, A; Matilla Cabello, G; Lucena González, MI; Medina Cáliz, I; Andrade Bellido, R

UGC Aparato Digestivo, S. Farmacología Clínica, Instituto de Investigación Biomédica de Málaga. Hospital Univ. Virgen de la Victoria, Universidad de Málaga, CIBERehd. Málaga

### **CP 073 - NIVELES SÉRICOS DE LBP, CD14 Y CD163 EN PACIENTES CON DAÑO HEPÁTICO INDUCIDO FÁRMACOS Y OTROS DAÑOS HEPÁTICOS AGUDOS**

Di Zeo-Sánchez, DE; Villanueva-Paz, M; Cueto-Sánchez, A; Pinazo-Bandera, JM; García-Cortés, M; del Campo-Herrera, E; Bodoque-García, A; Matilla-Cabello, G; Robles-Díaz, M; Lucena, MI; Andrade, RJ; Stephens, C

UGC Aparato Digestivo, S. Farmacología Clínica, Instituto de Investigación Biomédica de Málaga. Centro de Investigación Biomédica en Red de Enfermedades Hepáticas y Digestivas (CIBERehd), Madrid. Hospital Univ. Virgen de la Victoria, Universidad de Málaga, CIBERehd. Málaga

### **CP 074 - OPTIMIZACIÓN DEL SEGUIMIENTO TRAS LA RVS CON AAD EN PACIENTES CON HEPATOPATÍA CRÓNICA AVANZADA POR VHC**

Fernández Álvarez, P<sup>1</sup>; Guerra Veloz, MF<sup>2</sup>; Vilches Arenas, A<sup>2</sup>; Cordero Ruíz, P<sup>1</sup>; Bellido Muñoz, F<sup>1</sup>; Caunedo Álvarez, A<sup>1</sup>; Carmona Soria, I<sup>1</sup>

<sup>1</sup>UGC Aparato Digestivo. <sup>2</sup>Dept. Medicina Preventiva. Hospital Univ. Virgen Macarena. Sevilla

### **CP 075 - POTENCIALES SUJETOS EN RIESGO DE FIBROSIS HEPÁTICA EN LA POBLACIÓN DE CANTABRIA**

del Barrio, M<sup>1</sup>; Iruzubieta, P<sup>1</sup>; Guerra, AR<sup>2</sup>; Alonso, M<sup>1</sup>; Arias-Loste, MT<sup>1</sup>; Odriozola, A<sup>1</sup>; Anton, A<sup>1</sup>; Alonso, S<sup>1</sup>; Echevarria, VJ<sup>1</sup>; Lavin, B<sup>2</sup>; Crespo, J<sup>1</sup>

<sup>1</sup>Dept. Aparato Digestivo. <sup>2</sup>Dept. Análisis Clínico. Hospital Univ. Marqués de Valdecilla. Instituto Investigación Valdecilla (IDIVAL). Santander

### **CP 077 - PREDICTORES DE MORTALIDAD EN PACIENTES DIAGNOSTICADOS DE ABSCESO HEPÁTICO EN UN HOSPITAL ESPAÑOL: 12 AÑOS DE INVESTIGACIÓN.**

Pérez Urrea, C<sup>1</sup>; Robles de la Osa, D<sup>1</sup>; Sánchez del Hoyo, C<sup>2</sup>; Hervés González, L<sup>2</sup>; González de Castro, E<sup>1</sup>; Aguilar Argeñal, LF<sup>1</sup>; Cimavilla Román, M<sup>1</sup>; Curieses Luengo, M<sup>1</sup>; Pérez Citores, L<sup>1</sup>; Santos Santamarta, F<sup>1</sup>; Montero Moretón, ÁM<sup>1</sup>; Maestro Antolín, S<sup>1</sup>; Rancel Medina, FJ<sup>1</sup>; Barcenilla Laguna, J<sup>1</sup>; Moreira Da Silva, BA<sup>1</sup>; Cuende Melero, JI<sup>2</sup>; Pérez Millán, AG<sup>1</sup>

<sup>1</sup>Unidad Aparato Digestivo. <sup>2</sup>Unidad Medicina Interna. Complejo Asistencial de Palencia. Palencia

### **CP 078 - PREVALENCIA E INCIDENCIA DE ESTEATOSIS HEPÁTICA METABÓLICA (EHMET) Y FIBROSIS HEPÁTICA EN PACIENTES CON PSORIASIS Y ARTROPATÍA PSORIÁSICA. REPERCUSIÓN CLÍNICA DE LA ASOCIACIÓN DE AMBAS PATOLOGÍAS.**

Sampedro Andrada, B<sup>1</sup>; San Juan López, C<sup>1</sup>; Pérez-Prado, S<sup>2</sup>; Vegas-Revenga, N<sup>3</sup>; Urionaguena-Onaindia, I<sup>3</sup>; Morillo, V<sup>4</sup>; Lorenzo Morote, M<sup>1</sup>; Rocha Escaja, A<sup>1</sup>; Aresti Zarate, S<sup>1</sup>

<sup>1</sup>Servicio Aparato Digestivo. Hepatología. <sup>2</sup>Servicio Aparato Digestivo. <sup>3</sup>Servicio Reumatología. <sup>4</sup>Servicio Dermatología. Hospital Galdakao-Usansolo. Galdakao, Vizcaya

### **CP 079 - PROGRAMA RELINK-C: BÚSQUEDA ACTIVA DE PACIENTES DIAGNOSTICADOS DE HEPATITIS C NO VINCULADOS A LA ATENCIÓN SANITARIA**

González del Pino, N<sup>1</sup>; Monescillo Francia, A<sup>1</sup>; Rodríguez Bolaños, CD<sup>1</sup>; Cabrera Valencia, J<sup>1</sup>; Alonso Castellano, P<sup>1</sup>; Hernandez Betancor, A<sup>2</sup>; Peñate Bolaños, M<sup>1</sup>; Cruz Bonilla, A<sup>1</sup>; Saiz Udaeta, AP<sup>1</sup>; Peña Ferrera, L<sup>1</sup>; Castellot Martín, A<sup>1</sup>; Jiménez Mutiloa, E<sup>1</sup>

<sup>1</sup>Servicio Aparato Digestivo. <sup>2</sup>Servicio Microbiología. Complejo Hospitalario Univ. Insular-Materno Infantil. Las Palmas de Gran Canaria

### **CP 080 - PROYECTO SURESTE SIN C: RESULTADOS DE LA IMPLEMENTACIÓN DE CRIBADO DE HEPATITIS C DE UNA FORMA INTEGRAL EN UN CENTRO HOSPITALARIO**

Díaz-Sánchez, A<sup>1</sup>; García Mulas, S<sup>1</sup>; Herrador López, E<sup>1</sup>; Alcaide Espinosa, FM<sup>1</sup>; García Romero, A<sup>2</sup>; Moya Valverde, E<sup>1</sup>; Núñez Otero, JA<sup>1</sup>; Diéguez Montes, L<sup>1</sup>; Manzano Fernández, R<sup>1</sup>; González Tallón, AI<sup>1</sup>; Martín Matas, MÁ<sup>1</sup>; Muñiz Muñoz, M<sup>1</sup>; Rivero Fernández, M<sup>1</sup>

<sup>1</sup>Sección Aparato Digestivo. <sup>2</sup>Servicio Bioinformática y Estadística. Hospital Univ. del Sureste. Arganda del Rey, Madrid

### **CP 081 - PRUEBA DE DETECCIÓN DE ISQUEMIA EN EL CANDIDATO A TRASPLANTE HEPÁTICO: ¿DEBEMOS REALIZAR MÁS?**

García San Miguel, A; Viveros Gómez, JA; Pérez Longo, P; Fernández Bezanilla, R; Bausela Sainz, A; Cubillas Urkiola, S; Salvador Bengoechea, P; Bustamante Schneider, FJ

*Servicio Aparato Digestivo. Hospital Univ. de Cruces. Barakaldo, Vizcaya*

### **CP 082 - RECIDIVA DE HEPATOCARCINOMA EN EL TRASPLANTADO HEPÁTICO**

Bernal Bellido, C; Cepeda Franco, C; Cuevas López, MJ; Alamo Martínez, JM; Suarez Artacho, G; Marín Gómez, LM; Padillo Ruiz, J; Gómez Bravo, MA

*Servicio Cirugía General y Digestiva. Hospital Univ. Virgen del Rocío. Sevilla*

### **CP 083 - RENDIMIENTO DIAGNÓSTICO DE MARCADORES NO INVASIVOS DE FIBROSIS EN PACIENTES CON ENFERMEDAD INMUNOMEDIADA Y ESTEATOSIS HEPÁTICA**

del Barrio, M<sup>1</sup>; Iruzubieta, P<sup>1</sup>; Rodríguez-Duque, JC<sup>1</sup>; Jiménez, C<sup>2</sup>; Hernández-Conde, M<sup>3</sup>; Rivas, C<sup>1</sup>; Santos-Laso, A<sup>1</sup>; Rasines, L<sup>1</sup>; Cayon, L<sup>1</sup>; Álvarez-Cancelo, A<sup>1</sup>; Arias, S<sup>1</sup>; Fernández-Rodríguez, A<sup>1</sup>; Perelló, C<sup>3</sup>; Arias-Loste, MT<sup>1</sup>; Calleja, JL<sup>3</sup>; Crespo, J<sup>1</sup>

<sup>1</sup>Dept. Aparato Digestivo. <sup>2</sup>Dept. Aparato Digestivo. Hospital Univ. Marqués de Valdecilla. Santander

<sup>3</sup>Dept. Aparato Digestivo. Hospital Univ. Puerta de Hierro Majadahonda. Majadahonda, Madrid

### **CP 084 - RESULTADOS DEL PROYECTO "RELINK-C" SOBRE BÚSQUEDA ACTIVA DE PACIENTES CON HEPATITIS C EN NUESTRO DEPT.**

Díaz Muñoz, R<sup>1</sup>; Ferrando, I<sup>1</sup>; Alba, V<sup>1</sup>; Lorente, JR<sup>1</sup>; Pérez, AA<sup>1</sup>; Torrente, J<sup>1</sup>; Fquihi, M<sup>1</sup>; Albert, S<sup>1</sup>; Algarra, Á<sup>1</sup>; Besó, P<sup>1</sup>; Antón, MD<sup>1</sup>; Paredes, JM<sup>1</sup>

<sup>1</sup>Servicio Aparato Digestivo. Hospital Univ. Doctor Peset. Valencia

### **CP 086 - RETRASPLANTE HEPÁTICO URGENTE CON DONANTES CON CRITERIOS EXPANDIDOS**

Cuevas López, MJ<sup>1</sup>; Bernal Bellido, C<sup>1</sup>; Cepeda Franco, C<sup>1</sup>; Suárez Artacho, G<sup>1</sup>; Marín Gómez, LM<sup>1</sup>; Álamo Martínez, JM<sup>1</sup>; Padillo Ruiz, FJ<sup>1</sup>; Gómez Bravo, MÁ<sup>2</sup>

<sup>1</sup>Servicio Cirugía General y Digestiva. <sup>2</sup>Servicio Aparato Digestivo. Cirugía General y Digestiva. Hospital Univ. Virgen del Rocío. Sevilla

### **CP 087 - SIGNIFICADO CLÍNICO DE LOS ANTICUERPOS ANTIMITOCONDRIALES (AMA) POSITIVOS DETECTADOS EN LOS ÚLTIMOS 5 AÑOS EN EL SERVICIO DE INMUNOLOGÍA DE UN HOSPITAL DE TERCER NIVEL**

Fernández Rodríguez, P<sup>1</sup>; Miguel García, L<sup>1</sup>; Calvo Soto, M<sup>1</sup>; Martínez Cano, A<sup>2</sup>; Real Martínez, Y<sup>1</sup>; Caldas Álvarez, M<sup>1</sup>; González Moreno, L<sup>1</sup>; García Buey, L<sup>1</sup>

<sup>1</sup>Servicio Aparato Digestivo. <sup>2</sup>Área Inmunología. Hospital Univ. de La Princesa. Instituto de Investigación IIS-HP. Univ. Autónoma. Madrid

### **CP 088 - TRASPLANTE HEPÁTICO E INFECCIÓN POR CITOMEGALOVIRUS EN NUESTRO MEDIO**

Rodríguez López, A<sup>1</sup>; Narváez Rodríguez, I<sup>1</sup>; Rasero Hernández, C<sup>1</sup>

<sup>1</sup>Servicio Aparato Digestivo. Complejo Hospitalario Univ. de Badajoz. Badajoz

### **CP 089 - UN NUEVO MARCADOR DE OSTEOPOROSIS QUE PODRÍA PREDECIR DE FORMA PRECOZ EL RIESGO DE FRACTURA EN PACIENTES CIRRÓTICOS: TRABECULAR BONE SCORE (TBS).**

López Torres, LM<sup>1</sup>; González de Frutos, C<sup>1</sup>; Gómez Rodríguez, RÁ<sup>1</sup>; Sánchez Martín, C<sup>2</sup>; Alegre Durán, LM<sup>3</sup>; Moreno Planas, JM<sup>4</sup>

<sup>1</sup>Servicio Aparato Digestivo. Complejo Hospitalario de Toledo. Toledo

<sup>2</sup>Grupo de Investigación Biomecánica Humana y Deportiva. Dept. de Actividad Física y Ciencias del Deporte. Universidad de Castilla La Mancha. Toledo

<sup>3</sup>Dept. de Bioquímica y Biomedicina Molecular & Instituto de Biomedicina. Dept. de Actividad Física y Ciencias del Deporte. Universidad de Castilla La Mancha. Toledo

<sup>4</sup>Servicio Aparato Digestivo. Complejo Hospitalario Univ. de Albacete. Albacete

### **CP 090 - UTILIDAD DE LA ELASTOGRAFÍA TRANSITORIA EN LA DETECCIÓN DE ESTEATOHEPATITIS Y ESTADIO DE FIBROSIS EN PACIENTES CON ESTEATOSIS HEPÁTICA METABÓLICA (EHMET)**

López González, J<sup>1</sup>; Lara Romero, C<sup>2</sup>; Campos Serrano, N<sup>3</sup>; Ampuero Herrojo, J<sup>2</sup>; Romero-Gómez, M<sup>2</sup>; Casado Martín, M<sup>3</sup>

<sup>1</sup>UGC Aparato Digestivo. Hospital Comarcal la Inmaculada. Huércal-overa, Almería

<sup>2</sup>UGC Aparato Digestivo. Hospital Univ. Virgen del Rocío. Sevilla

<sup>3</sup>UGC Aparato Digestivo. Complejo Hospitalario de Especialidades Torrecárdenas. Almería

### **CP 091 - UTILIZACIÓN DE TRES MEDICIONES VÁLIDAS EN LA EVALUACION DE LA ELASTICIDAD HEPÁTICA MEDIANTE ELASTOGRAFÍA DE TRANSICIÓN (FIBROSCAN®)**

Valdivia Krag, C; Ortiz Chimbo, DS; Cerezo Ruíz, A; Monrobel Lancho, AM; Reyes López, A

UGC Aparato Digestivo. Complejo Hospitalario Regional Reina Sofía. Córdoba

### **CP 092 - VALIDACIÓN DEL CONTAJE CELULAR AUTOMÁTICO BASADO EN IMPENDIOMETRÍA Y CITOMETRÍA DE FLUJO EN MUESTRAS DE LÍQUIDO ASCÍTICO**

Odrizola Herrán, A<sup>1</sup>; Antón Rodríguez, Á<sup>1</sup>; Puente, Á<sup>1</sup>; García, R<sup>2</sup>; San Segundo, D<sup>3</sup>; Martino, M<sup>4</sup>; del Barrio, M<sup>1</sup>; Alonso, S<sup>1</sup>; Echavarría, V<sup>1</sup>; González, A<sup>1</sup>; Ribes, C<sup>1</sup>; Gutierrez, C<sup>1</sup>; Cuadrado, A<sup>1</sup>; Fábrega, E<sup>1</sup>; Crespo, J<sup>1</sup>; Fortea, JI<sup>1</sup>

<sup>1</sup>Servicio Aparato Digestivo. <sup>2</sup>Servicio Análisis Clínico. <sup>3</sup>Servicio Inmunología. <sup>4</sup>Servicio Anatomía Patológica. Hospital Univ. Marqués de Valdecilla. Instituto Investigación Valdecilla (IDIVAL). Santander

### **CP 094 - ¿QUÉ PODEMOS APRENDER DE BASES GENÉTICAS GENERALES PARA LA ENFERMEDAD DE WILSON?: PREVALENCIA, PENETRANCIA DE MUTACIONES, RELACIÓN CON LA CLÍNICA Y EL DISEÑO DE PROGRAMAS REGIONALES DE CRIBADO.**

González del Pino, N<sup>1</sup>; Mariño, Z<sup>2</sup>; Oliveira, A<sup>3</sup>; Ampuero, J<sup>4</sup>; Marina, B<sup>5</sup>; Huarte-Muniesa, MP<sup>6</sup>; Burgos Santamaría, D<sup>7</sup>; Fernández Ramos, JR<sup>8</sup>; Moreno Planas, JM<sup>9</sup>; Lázaro Ríos, M<sup>10</sup>; Masnou Ridaura, H<sup>11</sup>; González Diéguez, ML<sup>12</sup>; Pinazo Bandera, JM<sup>13</sup>; Molina Pérez, E<sup>14</sup>; Hernández Guerra, M<sup>15</sup>; Romero, M<sup>16</sup>; Cordero Ruiz, P<sup>17</sup>; Muñoz, C<sup>18</sup>; Lorente, S<sup>19</sup>; Cachero, A<sup>20</sup>; Delgado Blanco, M<sup>21</sup>; Vargas, V<sup>22</sup>; Gómez Camarero, J<sup>23</sup>; Morillas Ariño, MJ<sup>24</sup>; Cuenca Alarcón, F<sup>25</sup>; Ibáñez Samaniego, L<sup>26</sup>; Fernández Bermejo, M<sup>27</sup>; Álvarez Suárez, B<sup>28</sup>; Iruzubieta, P<sup>29</sup>; Arencibia Almeida, A<sup>30</sup>; Miralpeix, A<sup>31</sup>; Castillo, P<sup>3</sup>; García-Villarreal, L<sup>1</sup>

<sup>1</sup>Servicio Aparato Digestivo. Complejo Hospitalario Univ. Insular-Materno Infantil. Las Palmas de Gran Canaria

<sup>2</sup>Servicio Hepatología Hospital Clínic I Provincial de Barcelona. Barcelona

<sup>3</sup>Servicio Aparato Digestivo. Hospital Univ. La Paz. Madrid

- <sup>4</sup>Servicio Aparato Digestivo. Hospital Univ. Virgen del Rocío. Sevilla
- <sup>5</sup>Servicio Aparato Digestivo. Hospital Universitari I Politècnic la Fe. Valencia
- <sup>6</sup>Servicio Aparato Digestivo. Hospital Univ. de Navarra. Pamplona
- <sup>7</sup>Servicio Aparato Digestivo. Hospital Univ. Ramón y Cajal. Madrid
- <sup>8</sup>Servicio Aparato Digestivo. Hospital Univ. de Cruces. Barakaldo, Vizcaya
- <sup>9</sup>Servicio Aparato Digestivo. Complejo Hospitalario Univ. de Albacete. Albacete
- <sup>10</sup>Servicio Aparato Digestivo. Hospital Univ. Miguel Servet. Zaragoza
- <sup>11</sup>Servicio Aparato Digestivo. Hospital Universitari Germans Trias I Pujol de Badalona. Badalona, Barcelona
- <sup>12</sup>Servicio Aparato Digestivo. Hospital Univ. Central de Asturias. Oviedo
- <sup>13</sup>Servicio Aparato Digestivo. Hospital Univ. Virgen de la Victoria, Universidad de Málaga. Málaga
- <sup>14</sup>Servicio Aparato Digestivo. Hospital Clínico Univ. de Santiago / IDIS. Santiago de Compostela, A Coruña
- <sup>15</sup>Servicio Aparato Digestivo. Complejo Hospitalario Univ. de Canarias. Santa Cruz de Tenerife
- <sup>16</sup>Servicio Aparato Digestivo. Complejo Hospitalario de Toledo. Toledo
- <sup>17</sup>Servicio Aparato Digestivo. Hospital Univ. Virgen Macarena. Sevilla
- <sup>18</sup>Servicio Aparato Digestivo. Hospital Univ. <sup>12</sup> de Octubre. Madrid
- <sup>19</sup>Servicio Aparato Digestivo. Hospital Clínico Univ. Lozano Blesa, Instituto de investigación Sanitaria Aragón (IISA). Zaragoza
- <sup>20</sup>Servicio Aparato Digestivo. Hospital Universitari de Bellvitge. Hospitalet de Llobregat, L, Barcelona
- <sup>21</sup>Servicio Aparato Digestivo. Complejo Hospitalario Univ. A Coruña. A Coruña
- <sup>22</sup>Servicio Aparato Digestivo. Hospital Universitari Vall d'Hebron. Barcelona
- <sup>23</sup>Servicio Aparato Digestivo. Hospital Univ. de Burgos. Burgos
- <sup>24</sup>Servicio Aparato Digestivo. Hospital Virgen de la Luz. Cuenca
- <sup>25</sup>Servicio Aparato Digestivo. Hospital Clínico San Carlos. Madrid
- <sup>26</sup>Servicio Aparato Digestivo. Hospital Univ. Gregorio Marañón- IISGM y CIBERehd. Madrid
- <sup>27</sup>Servicio Aparato Digestivo. Complejo Hospitalario de Cáceres. Cáceres
- <sup>28</sup>Servicio Aparato Digestivo. Complejo Hospitalario Univ. Xeral-Calde de Lugo. Lugo
- <sup>29</sup>Servicio Aparato Digestivo. Hospital Univ. Marqués de Valdecilla. Santander
- <sup>30</sup>Servicio Aparato Digestivo. Hospital Univ. Nuestra Señora de Candelaria. Santa Cruz de Tenerife
- <sup>31</sup>Servicio Aparato Digestivo. Hospital Clinic, IDIBAPS, CIBERehd, Universidad de Barcelona. Barcelona

## CP 095 - APROXIMACIÓN AL MANEJO DE LOS TUMORES COLÓNICOS PT1: RESULTADOS DE NUESTRO CENTRO

Sánchez Arenas, R<sup>1</sup>; González Antuña, J<sup>1</sup>; Machuca Aguado, J<sup>2</sup>; Muñoz García-Borrueal, M<sup>1</sup>  
<sup>1</sup>Unidad Aparato Digestivo. <sup>2</sup>Unidad Anatomía Patológica. Hospital Univ. Virgen Macarena. Sevilla

## CP 096 - CÁNCER DE COLON DE EDAD PRECOZ: EVALUACIÓN DE LAS CARACTERÍSTICAS CLÍNICO-PATOLÓGICAS Y ANÁLISIS DE LAS ETAPAS ASISTENCIALES.

Adán Merino, L<sup>1</sup>; Mora Soler, AM<sup>1</sup>; Zaera de la Fuente, C<sup>1</sup>; Muñoz Rodríguez, J<sup>2</sup>; Ponferrada Díaz, Á<sup>1</sup>  
<sup>1</sup>Servicio Aparato Digestivo. <sup>2</sup>Servicio Anatomía Patológica. Hospital Univ. Infanta Leonor. Madrid

## CP 097 - CÁNCER DE INTERVALO TRAS INTERVENCIÓN

Pérez-Millan, AG<sup>1</sup>; Aguilar Argeñal, LF<sup>1</sup>; González de Castro, E<sup>1</sup>; Robles de la Osa, D<sup>1</sup>; Pérez Urra, C<sup>1</sup>; Barcenilla Laguna, J<sup>1</sup>; Maestro Antolín, S<sup>2</sup>; Rancel Medina, F<sup>1</sup>; Santos Santamarta, F<sup>1</sup>; Moreira Da Silva, B<sup>1</sup>; Cimavilla Román, M<sup>1</sup>; Pérez Citores, L<sup>1</sup>; Curieses Luengo, M<sup>1</sup>; Montero Moretón, ÁM<sup>1</sup>; Santos Fernández, J<sup>1</sup>  
<sup>1</sup>Servicio Aparato Digestivo. Complejo Asistencial de Palencia. Palencia  
<sup>2</sup>Servicio Aparato Digestivo. Hospital el Bierzo. Ponferrada, León

## CP 098 - COLITIS ISQUÉMICA: ANÁLISIS RETROSPECTIVO DE 10 AÑOS

Relvas, LM; Barros, S; Carvalho, I; Velasco, F; Caldeira, P  
 Servicio Aparato Digestivo. Dept. de Gastroenterología y Endoscopia. Centro Hospitalar Univ. do Algarve - Unidade de Faro. Portugal

## CP 099 - COLONOSCOPY DEMAND: HISTORICAL TREND ANALYSIS, FORECAST FOR 2022, CAPACITY PLANNING AND VALIDATION

Estevino, MM<sup>1</sup>; Pinho, R<sup>1</sup>; Veloso, R<sup>1</sup>; Rodrigues, T<sup>2</sup>; Correia, J<sup>1</sup>; Freitas, T<sup>1</sup>

<sup>1</sup>Department Department of Gastroenterology. Centro Hospitalar Vila Nova de Gaia/Espinho. Vila Nova de Gaia/Espinho, Portugal

<sup>2</sup>Department Gastroenterology. Centro Hospitalar Vila Nova de Gaia/Espinho. Vila Nova de Gaia/Espinho, Portugal

## CP 100 - EVALUACIÓN CLÍNICA DE UNA PRUEBA DE MICROBIOTA DIRIGIDA A LA DETERMINACIÓN CUANTITATIVA DE LA DISBIOSIS INTESTINAL

Oliver, L<sup>1</sup>; Malagón, M<sup>1</sup>; Ramió-Pujol, S<sup>1</sup>; Serra-Pagès, M<sup>1</sup>; Oduber, S<sup>2</sup>; Aldeguer, X<sup>3</sup>; García-Gil, J<sup>4</sup>

<sup>1</sup>Laboratorio Biotecnología, Microbiología. Goodgut Sl. Parc Científic I Tecnològic Universitat de Girona. Girona

<sup>2</sup>Servicio Endocrinología y Nutrición. Clínica Bofill. Girona

<sup>3</sup>Servicio Dept. de Gastroenterología. Instituto de Investigación Biomédica de Girona. Dr. Josep Trueta (Idibgi). Girona

<sup>4</sup>Department Biología. Universidad de Girona. Girona

## CP 101 - EXPERIENCIA DE UN CENTRO DE SEGUNDO NIVEL EN EL ESTUDIO DE INTOLERANCIA A LOS CARBOHIDRATOS Y SOBRECRECIMIENTO BACTERIANO DEL INTESTINO DELGADO EN PACIENTES CON PATOLOGÍA FUNCIONAL

Rascarachi, G<sup>1</sup>; Castillo Trujillo, R<sup>1</sup>; Ochoa Sangrador, C<sup>2</sup>; Julián Gómez, L<sup>1</sup>; Fuentes Coronel, A<sup>1</sup>; Fradejas Salazar, P<sup>1</sup>; López Ramos, C<sup>1</sup>; Martín Garrido, E<sup>1</sup>; Conde Gacho, P<sup>1</sup>; Bailador Andrés, C<sup>1</sup>; Albarrán García, L<sup>1</sup>; Marruffo Ramos, R<sup>1</sup>; Lucas Ramos, J<sup>1</sup>; Antona Herranz, M<sup>1</sup>; Esteban Hernández, V<sup>1</sup>; Rodríguez Gómez, S<sup>1</sup>

<sup>1</sup>Servicio Aparato Digestivo. <sup>2</sup>Unidad Investigación. Complejo Asistencial de Zamora. Zamora

## CP 102 - HALLAZGOS ENDOSCÓPICOS EN PACIENTES CON PRUEBA DE SANGRE OCULTA EN HECES INMUNOLÓGICA POSITIVA FUERA DEL CRIBADO POBLACIONAL DURANTE EL AÑO 2022

Sánchez Cerviño, VM; Torres Larrubia, M; Masa Caballero, A; Casiano Manzano, S; Valiente Rocha, C; Herrador Paredes, M; Martín Holgado, D; Mata Romero, P; González Cordero, PL; Hernández Alonso, M; Dueñas Sadornil, MC; Martín Noguero, E; Molina Infante, J; Mateos Rodríguez, JM; Robledo Andrés, P; Fernández Bermejo, M

Servicio Aparato Digestivo. Complejo Hospitalario de Cáceres. Cáceres

## CP 103 - HEMORRAGIA DIGESTIVA EN EL PACIENTE ANCIANO.

González de Castro, E<sup>1</sup>; Aguilar Argeñal, LF<sup>1</sup>; Robles de la Osa, D<sup>1</sup>; Pérez Urra, C<sup>1</sup>; Cabezudo Molleda, L<sup>2</sup>; Montero Moretón, Á<sup>1</sup>; Pérez Citores, L<sup>1</sup>; Curieses Luengo, M<sup>1</sup>; Cimavilla Román, M<sup>1</sup>; Santos Fernández, J<sup>1</sup>; Moreira Da Silva, B<sup>1</sup>; Santos Santamarta, F<sup>1</sup>; Maestro Antolín, S<sup>1</sup>; Rancel Medina, F<sup>1</sup>; Barcenilla Laguna, J<sup>1</sup>; Pérez Millán, A<sup>1</sup>

<sup>1</sup>Servicio Aparato Digestivo. <sup>2</sup>Servicio Medicina Interna. Complejo Asistencial de Palencia. Palencia

## CP 104 - IMPACTO DEL ABORDAJE CLÍNICO MULTIDISCIPLINAR EN PACIENTES CON TRASTORNO FUNCIONAL GASTROINTESTINAL

de Lemos, I<sup>1</sup>; Escribano, M<sup>1</sup>; Perelló, A<sup>1</sup>; Martos, L<sup>1</sup>; Pedraza, A<sup>2</sup>; Pinzón, M<sup>3</sup>; de la Peña, L<sup>1</sup>; Villaverde, J<sup>1</sup>; Barenys, M<sup>1</sup>

<sup>1</sup>Gastroenterología Aparato Digestivo. <sup>2</sup>Gastroenterología Endocrinología y Nutrición. <sup>3</sup>Gastroenterología Psicología. Hospital de Viladecans. Viladecans, Barcelona

### CP 105 - IMPLEMENTACIÓN DE PROTOCOLO DE COLONOSCOPIA PRECOZ EN PACIENTES AMBULATORIOS CON SÍNTOMAS DE ALARMA

Aguilar Argeñal, LF<sup>1</sup>; González de Castro, E<sup>1</sup>; Robles de la Osa, D<sup>1</sup>; Pérez Urra, C<sup>1</sup>; Pérez Citores, L<sup>1</sup>; Curieses Luengo, M<sup>1</sup>; Cimavilla Román, M<sup>1</sup>; Montero Moretón, ÁM<sup>1</sup>; Moreira Da Silva, B<sup>1</sup>; Santos Santamarta, F<sup>1</sup>; Santos Fernández, J<sup>1</sup>; Rancel Medina, F<sup>1</sup>; Barcenilla Laguna, J<sup>1</sup>; Pérez Millan, AG<sup>1</sup>; Maestro Antolín, S<sup>2</sup>

<sup>1</sup>Servicio Aparato Digestivo. Complejo Asistencial de Palencia. Palencia

<sup>2</sup>Servicio Aparato Digestivo. Hospital el Bierzo. Ponferrada, León

### CP 106 - INCIDENCIA DE ENFERMEDADES DE TRANSMISIÓN SEXUAL EN NUEVOS CASOS DE PROCTITIS

Pérez Millan, AG<sup>1</sup>; Aguilar Argeñal, LF<sup>1</sup>; Montero Moretón, AM<sup>1</sup>; González, E<sup>1</sup>; Robles de la Osa, D<sup>1</sup>; Pérez Urra, C<sup>1</sup>; Barcenilla Laguna, J<sup>1</sup>; Maestro Antolín, S<sup>2</sup>; Rancel Medina, F<sup>1</sup>; Santos Santamarta, F<sup>1</sup>; Moreira Da Silva, B<sup>1</sup>; Cimavilla Román, M<sup>1</sup>; Pérez Citores, L<sup>1</sup>; Curieses Luengo, M<sup>1</sup>; Santos Fernández, J<sup>1</sup>

<sup>1</sup>Servicio Aparato Digestivo. Complejo Asistencial de Palencia. Palencia

<sup>2</sup>Servicio Aparato Digestivo. Hospital el Bierzo. Ponferrada, León

### CP 107 - INTERVENCIÓN DIETÉTICO-NUTRICIONAL TRAS INICIO DE LA DIETA SIN GLUTEN AUTOGESTIONADA POR PACIENTES RECIÉN DIAGNOSTICADOS DE ENFERMEDAD CELÍACA: SERIE DE CASOS

Albert-Antequera, C<sup>1</sup>; Lanza, S<sup>2</sup>; Calero-Gozálvez, P<sup>1</sup>; Montes-Rodríguez, N<sup>3</sup>; Vicente-Ruiz, MÁ<sup>3</sup>; Crespo-Catalá, A<sup>1</sup>; Antolí, A<sup>1</sup>; Amorós, C<sup>1</sup>; Navarro, L<sup>1</sup>; Pons, C<sup>1</sup>; Escudero, A<sup>1</sup>; Durbán, L<sup>1</sup>; Ríos, M<sup>1</sup>; Grau, F<sup>1</sup>; Pamos, S<sup>1</sup>; Pozo, A<sup>1</sup>; Soriano del Castillo, JM<sup>4</sup>; Trellis-Villanueva, M<sup>4</sup>; Benlloch, S<sup>1</sup>

<sup>1</sup>Servicio Aparato Digestivo. Gastroenterología. <sup>2</sup>Servicio Aparato Digestivo. Clinical Nutrition. <sup>3</sup>Servicio Aparato Digestivo. Endoscopia Digestiva. Hospital Arnau de Vilanova. Valencia

<sup>4</sup>Facultad Farmacia. Universitat de València. Valencia

### CP 108 - ACTUALIZACIÓN EN IRRIGACIÓN TRANSANAL EN ADULTOS EN EL HOSPITAL CLÍNICO SAN CARLOS

Altuzarra Ranedo, Y; Aparicio Cabezudo, M; Ciriza de los Ríos, C; Zatarain Valles, A; Martín, M; Arroyo Cadenas, M; Zamorano, V; Moreno, M; Mendoza Hernández, JL

Servicio Aparato Digestivo. Hospital Clínico San Carlos. Madrid

### CP 109 - ANÁLISIS DE COSTES DE LA PANCREATITIS AGUDA GRAVE

Bausela Sainz, A<sup>1</sup>; Ustarroz Aguirre, I<sup>2</sup>; Cubillas Urkiola, S<sup>1</sup>; García San Miguel, A<sup>1</sup>; Carhuas Canchán, M<sup>1</sup>; Viveros Gómez, JA<sup>1</sup>; Quiñones Díaz, D<sup>1</sup>; Díaz Teja, M<sup>1</sup>; Molinillo Marín, A<sup>1</sup>; Martínez Moneo, E<sup>1</sup>

<sup>1</sup>Servicio Aparato Digestivo. <sup>2</sup>Dept. Economía. Hospital Univ. de Cruces. Barakaldo, Vizcaya

### CP 110 - ANÁLISIS RETROSPECTIVO DE LA PREVALENCIA DE AISLAMIENTOS FÚNGICOS EN MUESTRAS BILIARES OBTENIDAS POR COLANGIOGRAFÍA TRANSPARIE-TO-HEPÁTICA (CTPH) EN PACIENTES CON ICTERICIA DE ORIGEN TUMORAL.

Escribano Cruz, S<sup>1</sup>; Maruéndano Padrón, C<sup>1</sup>; Trigo Gallego, G<sup>1</sup>; López Cardona, J<sup>1</sup>; García Domínguez, A<sup>1</sup>; Martínez González, J<sup>1</sup>; Tavío Hernández, E<sup>1</sup>; Urbano García, J<sup>2</sup>; Palomera Rico, A<sup>2</sup>; Rodríguez Gandía, MÁ<sup>1</sup>;

Albillos Martínez, A<sup>3</sup>

<sup>1</sup>Servicio Aparato Digestivo. <sup>2</sup>Servicio Radiología Intervencionista. Hospital Univ. Ramón y Cajal. Madrid

<sup>3</sup>Servicio Centro de Investigación Biomédica en Red de Enfermedades Hepáticas y Digestivas (CIBEREHD), Madrid Hospital Univ. Ramón y Cajal. Madrid

### CP 111 - ANTIBIOTERAPIA EN LA PRÁCTICA CLÍNICA

Martínez Cuevas, C<sup>1</sup>; Sanjosé Crespo, A<sup>1</sup>; Almendros Muñoz, R<sup>2</sup>; Domínguez-Gil, M<sup>3</sup>; Sacristán Salgado, A<sup>4</sup>; Peñas Herrero, I<sup>1</sup>; Ruíz Nuñez, I<sup>1</sup>; Ruíz Rodríguez, J<sup>1</sup>; Alonso Martín, C<sup>1</sup>; Almohalla Álvarez, C<sup>1</sup>; García Pajares, F<sup>1</sup>; Sánchez Antolín, G<sup>1</sup>; Fuentes Valenzuela, E<sup>1</sup>; Burgueño Gómez, B<sup>1</sup>

<sup>1</sup>Servicio Aparato Digestivo. <sup>2</sup>Servicio Farmacia. <sup>3</sup>Servicio Microbiología. <sup>4</sup>Servicio Medicina Preventiva. Hospital Univ. Rio Hortega. Valladolid

### CP 112 - COLOCACIÓN DE PRÓTESIS PANCREÁTICA PREVIA ENUCLEACIÓN DE TUMORES SÓLIDOS PANCREÁTICOS COMO PREVENCIÓN DE FÍSTULA POSTQUIRÚRGICA

Moya de Prado, AC<sup>1</sup>; Sánchez Graña, A<sup>1</sup>; Estrecha Díaz, S<sup>1</sup>; Gorroño Zamalloa, I<sup>1</sup>; Campos Ruíz, A<sup>1</sup>; Pedraza Pérez, A<sup>1</sup>; de Pablos Noriega, I<sup>1</sup>; Yanguas Elorz, E<sup>1</sup>; Marimón Fonseca, E<sup>1</sup>; Saez de Ugarte Sobron, J<sup>2</sup>; Martínez Rodríguez, I<sup>2</sup>; Álvarez Rubio, M<sup>1</sup>; Orive-Calzada, A<sup>1</sup>

<sup>1</sup>Servicio Aparato Digestivo. <sup>2</sup>Servicio Cirugía General y Digestiva. Hospital Univ. de Araba (Sede Txagorritxu y Sede Santiago). Vitoria, Álava

### CP 113 - DURABILIDAD DE LOS STENTS PANCREÁTICOS PLÁSTICOS PROFILÁCTICOS DE PANCREATITIS POSTCPRE.

Parra Villanueva, FJ; Pérez Ferrer, M; González López, MT; Mejuto Illade, L; Mateos Sánchez, C; Quintanilla Lázaro, E; Castro Urda, JL

Servicio Aparato Digestivo. Hospital Univ. Severo Ochoa. Leganés, Madrid

### CP 114 - EFICACIA DE LAS PRÓTESIS BILIARES BIODEGRADABLES ATOEXPANDIBLES EN EL TRATAMIENTO DE ESTENOSIS BILIARES BENIGNAS REFRACTARIAS: REGISTRO MULTICÉNTRICO ESPAÑOL

López Cardona, J<sup>1</sup>; Pérez Roldán, F<sup>2</sup>; Hervás Molina, AJ<sup>3</sup>; Cobreros del Caz, M<sup>1</sup>; López Durán, S<sup>1</sup>; Foruny Olcina, JR<sup>1</sup>; González Martín, JÁ<sup>1</sup>; González Alonso, MR<sup>1</sup>; Martínez González, J<sup>1</sup>; Vázquez Sequeiros, E<sup>1</sup>; Albillos Martínez, A<sup>1</sup>

<sup>1</sup>Servicio Aparato Digestivo. Hospital Univ. Ramón y Cajal. Madrid

<sup>2</sup>Servicio Aparato Digestivo. Hospital General la Mancha Centro. Alcázar de San Juan, Ciudad Real

<sup>3</sup>Servicio Aparato Digestivo. Complejo Hospitalario Regional Reina Sofía. Córdoba

### CP 115 - EL ÉXITO CLÍNICO DEL DRENAJE DE LOS TUMORES MALIGNOS DEL HILIO HEPÁTICO MEDIANTE CPRE ES MENOR QUE EL ÉXITO TÉCNICO: EXPERIENCIA DE 10 AÑOS (2012-2022)

Rodríguez-Gandía, MÁ; Álvarez de Castro, D; González Martín, JÁ; Ramírez Verdyguer, M; Foruny Olcina, JR; López Durán, S; Pérez de la Iglesia, S; Manzano Gómez, FJ; Albillos, A; Vázquez Sequeiros, E

Servicio Gastroenterología y Hepatología. Hospital Univ. Ramón y Cajal. Madrid



### **CP 116 - ELASTOGRAFÍA POR ONDAS DE CORTE EN EL DIAGNOSTICO DE PANCREATITIS CRÓNICA NO CALCIFICANTE: ESTUDIO UNICÉNTRICO, PROSPECTIVO, OBSERVACIONAL.**

Galego Fernández, M; Iglesias García, J; Míguez Sánchez, P; de la Iglesia García, D; Lariño Noia, J; Domínguez Novoa, Y; Suárez López, L; Domínguez Muñoz, JE

*Servicio Aparato Digestivo. Hospital Clínico Univ. de Santiago / IDIS. Santiago de Compostela, A Coruña*

### **CP 117 - ESTRATEGIA ECOENDOSCOPIA – CPRE EN TÁNDEM PARA SOSPECHA DE COLEDOCOLITIASIS EN COMPARACIÓN CON RMN EN PACIENTES INGRESADOS**

Cabezal Iglesias, C; Pereiros Parada, A; Gómez Otero, M; Pardeiro Mariño, L; Gamundi Barros, S; Nogueira Fariña, R; Couto Worner, I; Souto Ruzo, J; Alonso Aguirre, P

*Servicio Aparato Digestivo. Endoscopia. Complejo Hospitalario Univ. A Coruña. A Coruña*

### **CP 118 - FASE PRE - DIAGNÓSTICO DE CÁNCER DE PÁNCREAS ¿A QUÉ DEBEMOS PRESTAR ATENCIÓN?**

Quiñones Díaz, D; Cubillas Urkiola, S; Ferrer Huerta, M; Martínez Moneo, E; Gendive Martín, N

*Servicio Aparato Digestivo. Hospital Univ. de Cruces. Barakaldo, Vizcaya*

### **CP 119 - MANEJO ANTIBIÓTICO Y PERFIL MICROBIOLÓGICO EN UNA SERIE DE 275 PACIENTES DE COLANGITIS AGUDA EN NUESTRO MEDIO.**

Villalonga López-Uribarri, L; Fall, D; de Miguel Mancebo, P; Prieto Martínez, C; Jusué Irurita, V; Ruiz-Clavijo García, D; González de la Higuera Carnicer, B; Saldaña Dueñas, C; Casi Villarroya, M; Borobio Aguilar, E; Bolado Concejo, F; Vila Costas, JJ; Urman Fernández, J

*Servicio Aparato Digestivo. Hospital Univ. de Navarra. Pamplona*

### **CP 120 - MANEJO ENDOSCÓPICO DE PACIENTES CON COLANGITIS AGUDA. EXPERIENCIA EN NUESTRO CENTRO.**

de Miguel Mancebo, P<sup>1</sup>; Villalonga López-Uribarri, L<sup>1</sup>; Fall, D<sup>1</sup>; Jusué Irurita, V<sup>2</sup>; Ruiz-Clavijo García, D<sup>1</sup>; Prieto Martínez, C<sup>1</sup>; Carrascosa Gil, J<sup>2</sup>; González de la Higuera, B<sup>1</sup>; Urman Fernández, JM<sup>1</sup>; Borobio Aguilar, E<sup>1</sup>; Vila Costas, JJ<sup>2</sup>

<sup>1</sup>Servicio Aparato Digestivo. <sup>2</sup>Servicio Aparato Digestivo. Endoscopia Pancreato-biliar y ecoendoscopia. Hospital Univ. de Navarra. Pamplona

### **CP 121 - ANTICOAGULACIÓN Y ANTIAGREGACIÓN EN LA HEMORRAGIA DIGESTIVA ALTA NO VARICEAL: ESTUDIO DESCRIPTIVO**

Lucas Ramos, J; Andaluz García, I; Yebra Carmona, J

*Servicio Aparato Digestivo. Hospital Univ. La Paz. Madrid*

### **CP 122 - CÁNCER GÁSTRICO: SUPERVIVENCIA A LOS 3 AÑOS DE SU DIAGNÓSTICO EN UN HOSPITAL DE SEGUNDO NIVEL**

Aguilar Argeñal, LF<sup>1</sup>; González de Castro, E<sup>1</sup>; Robles de la Osa, D<sup>1</sup>; Pérez Urrea, C<sup>1</sup>; Pérez Citoes, L<sup>1</sup>; Montero Moretón, ÁM<sup>1</sup>; Curieses Luengo, M<sup>1</sup>; Cimavilla Román, M<sup>1</sup>; Moreira Da Silva, B<sup>2</sup>; Santos

Santamarta, F<sup>1</sup>; Rancel Medina, F<sup>1</sup>; Barcenilla Laguna, J<sup>1</sup>; Pérez Millan, AG<sup>1</sup>; Maestro Antolín, S<sup>1</sup>; Santos Fernández, J<sup>1</sup>

<sup>1</sup>Servicio Aparato Digestivo. Complejo Asistencial de Palencia. Palencia

<sup>2</sup>Servicio Aparato Digestivo. Hospital Recoletas de Palencia. Palencia

### **CP 123 - DIAGNÓSTICO DE ACALASIA TRAS LA IMPLANTACIÓN DE MANOMETRÍA DE ALTA RESOLUCIÓN EN UN HOSPITAL DE TERCER NIVEL**

Viveros Gómez, JA; Díaz Teja, M; García San Miguel, A; Cubillas Urkiola, S; Bausela Sainz, A; Quiñones Díaz, D; Carhuas Canchan, M; Pérez Longo, P; Fernández Bezanilla, R; Arteagoitia Casero, I; Pazo Meijide, P; Torralba Gallego, A; Roa Esparza, I

Centro Aparato Digestivo. Hospital Univ. de Cruces. Barakaldo, Vizcaya

### **CP 124 - ESTRATEGIAS DE NUTRICIÓN DEL RECIÉN NACIDO MENOR DE 1 500 GRAMOS**

Alvarado Bermúdez, K; Estrada Guerra, Y; Fernández Romo, F; Broughton Ferriol, J; Zamora Viera, Y; Rodríguez Placeres, L

Dept. Gastroenterología Pediátrica. Hospital Provincial General Docente Dr. Antonio Luaces Iraol. Ciego de Ávila, Cuba

### **CP 125 - LOGRAR LA REMISIÓN EN LA ESOFAGITIS EOSINOFÍLICA, UN RETO TERAPÉUTICO**

Cubillas Urkiola, S; Quiñones Díaz, D; Ferrer de la Huerta, M; Pereyra Duro, I; Bausela Sainz, A; García San Miguel, A; Viveros Gómez, JA; Carhuas Canchan, M; Arteagoitia Casero, I; Pazo Meijide, P; Torralba Gallego, A; Roa Esparza, I

Centro Aparato Digestivo. Hospital Univ. de Cruces. Barakaldo, Vizcaya

### **CP 126 - MANIFESTACIONES DIGESTIVAS DE COVID-19 COMO FACTORES DE INTUBACIÓN Y MUERTE**

del Carpio-Orantes, L; García-Méndez, S; Aguilar-Silva, A; Sánchez-Díaz, JS; Munguia-Sereno, AE  
Grupo Dept. de Medicina. Instituto Mexicano del Seguro Social. Ciudad de México, México

### **CP 127 - PRIMERAS CONSULTAS EN APARATO DIGESTIVO: EL CAMINO HACIA LA EFICIENCIA Y LA ALTA RESOLUCIÓN**

Latras Cortés, I; Díez Ruiz, S; González Puente, I; Blázquez Ávila, V; Martín Izquierdo, A; Borrego Rivas, S; Díez Rodríguez, R; García Prada, M; Quiñones Castro, R; Jiménez Palacios, M; Salagre García, A; Ferrero Martínez, A; Jorquera Plaza, F

Servicio Aparato Digestivo. Complejo Asistencial Univ. de León. León

### **CP 128 - TRASTORNO MOTOR ESOFÁGICO DE HIPOMOTILIDAD Y REFLUJO GASTROESOFÁGICO**

Cacho Soblechero, I<sup>1</sup>; Ruiz de León San Juan, A<sup>2</sup>; Pérez de la Serna Bueno, J<sup>2</sup>; Zatarain Valles, A<sup>1</sup>; Aparicio Cabezudo, M<sup>1</sup>; Ciriza de los Ríos, C<sup>1</sup>

<sup>1</sup>Unidad Aparato Digestivo. Hospital Clínico San Carlos. Madrid

<sup>2</sup>Unidad Aparato Digestivo. Hospital Ruber Internacional. Madrid

**CP 129 - UPPER DIGESTIVE FINDINGS IN COLECTOMIZED PATIENTS WITH FAMILIAL ADENOMATOUS POLYPOSIS FROM A SINGLE REFERRAL CENTER**

García García, S; Argumanez Tello , V; Terol Cháfer, I; Lorenzo-Zuñiga García, V; Bustamante Balen , M; García Campos, M; López Muñoz, P; Arguello Viudez, L; Pons Beltrán, V

Área Endoscopia Digestiva. Hospital Universitari I Politècnic la Fe. Valencia

**CP 130 - ANTOCIANINAS DE ARISTOTELIA CHILENSIS (ACH) MEJORAN LA RESPUESTA CLÍNICA Y REDUCEN LA NECROSIS DEL TEJIDO INTESTINAL EN UN MODELO CRÓNICO OPTIMIZADO DE ENFERMEDAD DE CROHN**

García García, MD<sup>1</sup>; Ortiz-Cerda, T<sup>2</sup>; Merinero, M<sup>3</sup>; Macías-García, L<sup>3</sup>; Xie, K<sup>2</sup>; Argüelles-Árias, F<sup>1</sup>; De-Miguel, M<sup>3</sup>

<sup>1</sup>Servicio Aparato Digestivo. Hospital Univ. Virgen Macarena. Sevilla

<sup>2</sup>Centro Biomedical Sciences School of Medical Sciences, Charles Perkins Centre, University of Sydney. Sydney, Australia

<sup>3</sup>Dept. Citología e Histología Normal y Patológica. Universidad de Sevilla. Sevilla

**CP 131 - INDUCTION OF ENDOSCOPIC RESPONSE, REMISSION AND ULCER-FREE ENDOSCOPY WITH UPADACITINIB IS ASSOCIATED WITH IMPROVED CLINICAL OUTCOMES IN PATIENTS WITH CROHN'S DISEASE**

Panés, J<sup>1</sup>; Louis, E<sup>2</sup>; Bossuyt, P<sup>3</sup>; Joshi, N<sup>4</sup>; Lee, W<sup>4</sup>; Lacerda, A<sup>4</sup>; Remple, V<sup>4</sup>; Xuan, S<sup>4</sup>; Loftus Jr, EV<sup>5</sup>

<sup>1</sup>Dept. Gastroenterología. Hospital Clínic, IDIBAPS, CIBERehd. Barcelona

<sup>2</sup>University Hospital CHU of Liège. Liège, Belgium

<sup>3</sup>Imelda GI Clinical Research Centre, Imelda General Hospital. Bonheiden, Belgium

<sup>4</sup>AbbVie Inc. Chicago, IL, USA

<sup>5</sup>Mayo Clinic College of Medicine and Science. Rochester, Minnesota, USA

**CP 132 - COMPARACIÓN DE UNA TÉCNICA ELISA TRADICIONAL VERSUS UNA TÉCNICA "POINT OF CARE" EN LA DETERMINACIÓN DE NIVELES DE ADALIMUMAB EN PACIENTES CON ENFERMEDAD INFLAMATORIA INTESTINAL.**

Valdés Delgado, T<sup>1</sup>; Aguado Paredes, A<sup>2</sup>; Merino Bohórquez, V<sup>2</sup>; Tirado Pérez, MJ<sup>2</sup>; Martínez Escudero, A<sup>2</sup>; Calleja Hernández, MÁ<sup>2</sup>; Maldonado Pérez, B<sup>1</sup>; Castro Laria, L<sup>1</sup>; Argüelles Arias, F<sup>1</sup>

<sup>1</sup>UGC Aparato Digestivo. <sup>2</sup>UGC Farmacia. Hospital Univ. Virgen Macarena. Sevilla

**CP 133 - CORRELACIÓN ENTRE ÍNDICES ECOGRAFÍA INTESTINAL Y RUTGGERS ENDOSCÓPICO EN RECURRENCIA POSTQUIRÚRGICA DE LA ENFERMEDAD DE CROHN**

Amor Costa, C; Suárez Ferrer, C; Poza Cordon, J; Yebra Carmona, J; Rueda García, JL; Sánchez Azofra, M; Martín Arranz, E; González Díaz, I; Amiama Roig, C; Martín Arranz, MD

Dept. Aparato Digestivo. Hospital Univ. La Paz- Instituto de Investigación de La Paz IdiPaz. Madrid

**CP 134 - DESARROLLO Y EVALUACIÓN PRELIMINAR DE UN CUESTIONARIO DE PATIENT REPORTED EXPERIENCE MEASURES (PREMS) EN ENFERMEDAD INFLAMATORIA INTESTINAL**

Rubio de la Plaza, I; Gil Díaz, A; Calvache, A; López-Martín, MC; Alcalde, D; Briz, R; Barranco, R; Castillo, LA; Chico, I; Rodríguez, R

Department Gastroenterology & Hepatology. Hospital Infanta Elena. Valdemoro, Madrid

**CP 135 - DESARROLLO Y VALIDACIÓN DE UNA APLICACIÓN MÓVIL DE  
TELEMEDICINA, DE LIBRE ACCESO Y MULTIFUNCIONAL, DIRIGIDA A USUARIOS-  
PACIENTES HISPANOHABLANTES CON ENFERMEDAD INFLAMATORIA INTESTINAL.**

Puga-Tejada, M<sup>1</sup>; Conlon, MC<sup>1</sup>; Spiazzi, RA<sup>1</sup>; Cerezo, MJ<sup>1</sup>; Omonte-Zambrana, A<sup>1</sup>; Milano, MC<sup>1</sup>; Iade, B<sup>2</sup>; Méndez, JC<sup>3</sup>; Arellano-Olmedo, S<sup>3</sup>; Rodríguez-Santi, A<sup>3</sup>; Robles-Medrandá, C<sup>4</sup>; Pitanga-LUKashok, H<sup>4</sup>; Baquerizo-Burgos, J<sup>4</sup>; Egas-Izquierdo, M<sup>4</sup>; Cuntó, D<sup>4</sup>; Arévalo-Mora, M<sup>4</sup>; Torres-Herrera, C<sup>4</sup>; Martín-Delgado, J<sup>5</sup>; Marriott-Díaz, E<sup>6</sup>; Marriott-Blum, D<sup>6</sup>; Manhães-Tolentino, Y<sup>7</sup>

<sup>1</sup>Servicio Gastroenterología. Hospital Nacional Profesor Alejandro Posadas (HNPAP). el Palomar, Argentina

<sup>2</sup>Servicio Gastroenterología. Centro de Asistencia del Sindicato Médico del Uruguay (CASMU). Montevideo, Uruguay

<sup>3</sup>Mdconsgroup, Artificial Intelligence Department. Guayaquil, Ecuador

<sup>4</sup>Dept. Gastroenterología y Endoscopia. Instituto Ecuatoriano de Enfermedades Digestivas (IECED). Guayaquil, Ecuador

<sup>5</sup>Facultad Medicina Universidad Católica de Santiago de Guayaquil (UCSG). Guayaquil, Ecuador

<sup>6</sup>Dept. Gastroenterología y Endoscopia. Hospital de Especialidades Teodoro Maldonado Carbo (HTMC). Guayaquil, Ecuador

<sup>7</sup>Servicio Gastroenterología. Hospital Universitário Clementino Fraga Filho, Universidade Federal do Rio de Janeiro. Río de Janeiro, Brasil

**CP 136 - DETERMINACIÓN DE HLA-DQA1\*05: PROGRESANDO HACIA LA MEDICINA  
PERSONALIZADA EN ENFERMEDAD INFLAMATORIA INTESTINAL.**

López González, J<sup>1</sup>; Viejo Almanzor, A<sup>2</sup>; Campos Serrano, N<sup>3</sup>; Lázaro Sáez, M<sup>3</sup>; Hernández Martínez, Á<sup>3</sup>

<sup>1</sup>UGC Aparato Digestivo. Hospital Comarcal la Inmaculada. Huércal-overa, Almería

<sup>2</sup>UGC Aparato Digestivo. Hospital Puerta del Mar. Cádiz

<sup>3</sup>UGC Aparato Digestivo. Complejo Hospitalario de Especialidades Torrecárdenas. Almería

**CP 137 - EFFICACY OF UPADACITINIB IN ULCERATIVE COLITIS: A PHASE 3 POST  
HOC 7NALYSIS OF BIOLOGIC- AND ANTI-TNF-INADEQUATE RESPONSE PATIENTS**

Vermeire, S<sup>1</sup>; Danese, S<sup>2</sup>; Hébuterne, X<sup>3</sup>; D'haens, G<sup>4</sup>; Takeuchi, K<sup>5</sup>; Finney-Hayward, T<sup>6</sup>; Klaff, J<sup>6</sup>; Holweg, CT<sup>6</sup>; Rubin, DT<sup>7</sup>; Ceballos, D<sup>8</sup>

<sup>1</sup>Department Gastroenterology & Hepatology. University Hospital Leuven. Leuven, Belgium

<sup>2</sup>Department Biomedical Sciences Humanitas Research Hospital. Milán, Italy

<sup>3</sup>Gastroentérolgy Clinical Nutrition CHU of Nice, University Côte d'Azur. Nice, France

<sup>4</sup>University Medical Centers. Amsterdam, The Netherlands

<sup>5</sup>Department Gastroenterology, Hepatology and Nutrition IBD Center, Tsujinaka Hospital Kashiwanoha. Kashiwa, Chiba, Japan

<sup>6</sup>AbbVie Inc. Chicago, Il, USA

<sup>7</sup>Sección Gastroenterology, Hepatology and Nutrition University of Chicago Medicine. Chicago, Il, USA

<sup>8</sup>Servicio Dept. de Gastroenterología. Complejo Hospitalario Univ. de Gran Canaria Dr. Negrín. Las Palmas de Gran Canaria

**CP 138 - EFICACIA Y SEGURIDAD DEL SWITCH DE ADALIMUMAB EN PACIENTES  
CON ENFERMEDAD INFLAMATORIA INTESTINAL: EXPERIENCIA DE UN CENTRO DE  
TERCER NIVEL**

Alonso, S<sup>1</sup>; Echevarría, V<sup>1</sup>; García, MJ<sup>1</sup>; Castro, B<sup>1</sup>; Serrano, MS<sup>1</sup>; Antón, Á<sup>1</sup>; Illaro, A<sup>2</sup>; Rivero, M<sup>1</sup>; Crespo, J<sup>1</sup>

<sup>1</sup>Servicio Aparato Digestivo. <sup>2</sup>Servicio Farmacia. Hospital Univ. Marqués de Valdecilla. Santander

### **CP 139 - EFICACIA Y SEGURIDAD DEL VEDOLIZUMAB A LARGO PLAZO EN UNA COHORTE DE PACIENTES**

Gordo Ortega, A<sup>1</sup>; de Miguel Mancebo, P<sup>1</sup>; Ubieto Capella, V<sup>2</sup>; Fall, D<sup>1</sup>; Villalonga López-Uribarri, L<sup>1</sup>; Rubio Iturria, S<sup>1</sup>; Vicuña Arregui, M<sup>1</sup>; Nantes Castillejo, O<sup>1</sup>; Rodríguez Gutiérrez, C<sup>1</sup>

<sup>1</sup>Servicio Aparato Digestivo. Hospital Univ. de Navarra. Navarra

<sup>2</sup>Servicio Aparato Digestivo. Hospital Reina Sofía. Tudela, Navarra

### **CP 141 - ESTUDIO DEMOGRÁFICO DE LA COLITIS ULCEROSA EN LOS HOSPITALES PÚBLICOS ESPAÑOLES**

Requena de Torre, J<sup>1</sup>; Gallardo Sánchez, F<sup>1</sup>; de la Cuesta Fernández, I<sup>1</sup>; Jarava Delgado, M<sup>1</sup>; Fernández López, Á<sup>1</sup>; Blanco Ruiz, M<sup>2</sup>

<sup>1</sup>UGC Aparato Digestivo. Complejo Hospitalario de Poniente. el Ejido, Almería

<sup>2</sup>UGC Neurología. Complejo Hospitalario de Especialidades Torrecárdenas. Almería

### **CP 142 - ESTUDIO DEMOGRÁFICO DE LA ENFERMEDAD DE CROHN EN LOS HOSPITALES PÚBLICOS ESPAÑOLES**

Requena de Torre, J; Gallardo Sánchez, F; de la Cuesta Fernández, I; Jarava Delgado, M; Fernández López, A

UGC Aparato Digestivo. Complejo Hospitalario de Poniente. el Ejido, Almería

### **CP 143 - ESTUDIO ECOLÓGICO REALIZADO CON INTELIGENCIA ARTIFICIAL: COVID-19 Y ENFERMEDAD INFLAMATORIA INTESTINAL.**

Moralejo Lozano, Ó<sup>1</sup>; Beneyto Martín, P<sup>2</sup>; Abanades Tercero, M<sup>1</sup>; Muñoz Rosas, C<sup>1</sup>; Ruano Díaz, L<sup>1</sup>; Salmoral Luque, R<sup>1</sup>; Gómez Rodríguez, R<sup>1</sup>

<sup>1</sup>Servicio Aparato Digestivo. <sup>2</sup>Unidad Investigación. Complejo Hospitalario de Toledo. Toledo

### **CP 144 - EVALUACIÓN DE LA TASA DE RECURRENCIA DE LA INFECCIÓN POR CLOSTRIDIODES DIFFICILE TRAS LA ADMINISTRACIÓN DE BEZLOTOXUMAB EN PACIENTES CON ENFERMEDAD INFLAMATORIA INTESTINAL**

López Romero-Salazar, F; Algara San Nicolás, M; Rafael de la Cruz Esteban, D; Masedo González, MÁ; Yela San Bernardino, C; Gómez Gómez, GJ; Casis Herce, B; Martínez Montiel, MP

Servicio Aparato Digestivo. Hospital Univ. 12 de Octubre. Madrid

### **CP 145 - EVALUACIÓN DEL TRATAMIENTO DE MANTENIMIENTO CON INFLIXIMAB SUBCUTÁNEO TRAS EL CAMBIO DESDE INFLIXIMAB INTRAVENOSO: EFICACIA EN EL MANTENIMIENTO Y SEGURIDAD**

Escobar Ortiz, J; Pérez Pérez, J; Plaza Santos, R; Castillo Pradillo, M; Sáez Retuerta, O; Ponferrada Díaz, Á

Servicio Aparato Digestivo. Hospital Univ. Infanta Leonor. Madrid

### **CP 146- EVOLUCIÓN CLÍNICA A LOS 5 AÑOS DEL DIAGNÓSTICO DE UNA COHORTE DE PACIENTES CON ENFERMEDAD DE CROHN DIAGNOSTICADOS EN EL SIGLO XXI**

Hernández, V; de Castro, L; Sanromán, L; García Morales, N; Pineda, JR; Martínez-Cadilla, J; Rodríguez-Prada, I

Servicio Aparato Digestivo. Hospital Alvaro Cunqueiro. Vigo, Pontevedra

### **CP 147 - IMPACTO DEL ESTATUS NUTRICIONAL EN LAS COMPLICACIONES POSTQUIRÚRGICAS EN PACIENTES CON ENFERMEDAD INFLAMATORIA INTESTINAL.**

Angulo Mcgrath, I; Mostazo Torres, J; Amor Trillo, V; Romero Cara, P; Olmedo Martín, RV  
*Dept. Aparato Digestivo. Complejo Hospitalario Regional de Málaga. Málaga*

### **CP 148 - IMPACTO DEL RETRASO DIAGNÓSTICO EN LAS CARACTERÍSTICAS AL DEBUT DE LA COLITIS ULCEROSA**

Ramírez Castro, C; Zugaza Goienetxea, J; Pérez-Prado, S; Gardeazabal Mateos, D; Rodríguez-Lago, I  
*Servicio Aparato Digestivo. Hospital Galdakao-Usansolo. Galdakao, Vizcaya*

### **CP 149 - IMPACTO DEL TRATAMIENTO CON USTEKINUMAB EN LA EVOLUCIÓN CLÍNICA, ANALÍTICA, DE CALIDAD DE VIDA Y SU CORRELACIÓN CON LOS CAMBIOS EN ENTERORM EN PACIENTES CON ENFERMEDAD DE CROHN**

Pérez Pérez, J<sup>1</sup>; Escobar Ortiz, J<sup>1</sup>; Plaza Santos, MR<sup>1</sup>; Castillo Pradillo, M<sup>1</sup>; Barcina García, E<sup>2</sup>; Ramírez Lozano, C<sup>2</sup>; Santos Salas, X<sup>2</sup>; Ponferrada Díaz, Á<sup>1</sup>

<sup>1</sup>Servicio Aparato Digestivo. <sup>2</sup>Servicio Radiodiagnóstico Hospital Univ. Infanta Leonor. Madrid

### **CP 150 - ÍNDICE T3/T4 COMO MARCADOR PRONÓSTICO DE RESPUESTA A TRATAMIENTOS BIOLÓGICOS EN PACIENTES AÑOSOS CON ENFERMEDAD INFLAMATORIA INTESTINAL**

Martínez Burgos, M<sup>1</sup>; Benítez Cantero, JM<sup>2</sup>; Olmedo Martín, RV<sup>3</sup>; Amo Trillo, VM<sup>4</sup>; Romero Cara, P<sup>3</sup>; Mostazo Torres, J<sup>3</sup>; Luque López, G<sup>3</sup>; Jiménez Pérez, M<sup>3</sup>

<sup>1</sup>Hospital Univ. Santa Lucía. Cartagena, Murcia

<sup>2</sup>Unidad Aparato Digestivo. Complejo Hospitalario Regional Reina Sofía. Córdoba

<sup>3</sup>Complejo Hospitalario. Regional de Málaga. Málaga

<sup>4</sup>Unidad Aparato Digestivo. Complejo Hospitalario Regional de Málaga. Málaga

### **CP 151 - INFLIXIMAB SUBCUTÁNEO MANTIENE LA REMISIÓN AL AÑO DEL CAMBIO DE INFLIXIMAB INTRAVENOSO EN PACIENTES CON ENFERMEDAD INFLAMATORIA INTESTINAL**

Huguet Malaves, JM<sup>1</sup>; Martí, L<sup>2</sup>; Ramírez, JJ<sup>3</sup>; Iborra, M<sup>4</sup>; Bosca-Watts, MM<sup>5</sup>; Sanchis, L<sup>6</sup>; Ruiz, L<sup>1</sup>; Sanahuja, A<sup>5</sup>; Garrido, A<sup>4</sup>; Nos, P<sup>7</sup>; Paredes, JM<sup>8</sup>

<sup>1</sup>Sección Gastroenterología. Hospital General Univ. de Valencia. Valencia

<sup>2</sup>Sección Aparato Digestivo. Hospital Francesc de Borja de Gandía. Gandía, Valencia

<sup>3</sup>Sección Medicina Digestiva. Hospital Lluís Alcanyis de Xàtiva. Xàtiva, Valencia

<sup>4</sup>Unidad Enfermedad Inflamatoria Intestinal. Hospital Universitari I Politècnic la Fe. Valencia

<sup>5</sup>Sección Gastroenterología. Hospital Clínico Univ. de Valencia. Valencia

<sup>6</sup>Sección Medicina Digestiva. Hospital de Sagunto. Sagunto/Sagunt, Valencia

<sup>7</sup>Servicio Medicina Digestiva. Hospital Universitari I Politècnic la Fe. Valencia

<sup>8</sup>Servicio Medicina Digestiva. Hospital Univ. Doctor Peset. Valencia

### **CP 152 - INFLUENCIA DEL GENOTIPO HLA-DQA1\*05 EN LA RESPUESTA E INMUNOGENICIDAD FRENTE A LOS FÁRMACOS BIOLÓGICOS ANTITNF**

Navajas Hernández, P; González Parra, AC; Mouhtar el Halabi, SA; Castro Laria, L; Maldonado Pérez, B; Caunedo Álvarez, Á; Argüelles Arias, F

*UGC Aparato Digestivo. Hospital Univ. Virgen Macarena. Sevilla*

### **CP 153 - LA ASOCIACIÓN ENTRE MIGRAÑA Y ENFERMEDAD INFLAMATORIA INTESTINAL ES EXCLUSIVA DEL SEXO FEMENINO: ESTUDIO DE PREVALENCIA DE MIGRAÑA EN EII EN UN HOSPITAL TERCIARIO**

Pascual, M<sup>1</sup>; de Prado, C<sup>2</sup>; Serrano, MS<sup>3</sup>; Gárate, G<sup>4</sup>; García, MJ<sup>3</sup>; Castro, B<sup>3</sup>; González-Quintanilla, V<sup>4</sup>; Crespo, J<sup>3</sup>; Pascual, J<sup>4</sup>; Rivero, M<sup>3</sup>

<sup>1</sup>Servicio Aparato Digestivo. Gastroenterología y Hepatología. <sup>2</sup>Hospital Univ. Marqués de Valdecilla.

<sup>3</sup>Servicio Aparato Digestivo. Dept. de Gastroenterología y Hepatología. <sup>4</sup>Neurología. Hospital Univ. Marqués de Valdecilla. Santander

### **CP 154 - LA DEPRESIÓN NO CONTROLADA Y EL SEXO FEMENINO AUMENTAN EL RIESGO DE FATIGA GRAVE EN PACIENTES CON ENFERMEDAD INFLAMATORIA INTESTINAL A TRATAMIENTO CON INFLIXIMAB.**

Ferreiro Iglesias, R<sup>1</sup>; Calviño Suárez, C<sup>1</sup>; Bastón Rey, I<sup>1</sup>; Mauriz Barreiro, V<sup>2</sup>; Domínguez Muñoz, JE<sup>1</sup>; Barreiro de Acosta, M<sup>1</sup>

<sup>1</sup>Servicio Aparato Digestivo. Hospital Clínico Univ. de Santiago / IDIS. Santiago de Compostela, A Coruña

<sup>2</sup>Servicio Aparato Digestivo. Complejo Hospitalario Univ. Arquitecto Marcide-Profesor Novoa Santos de Ferrol. Ferrol, A Coruña

### **CP 155 - MOMENTO ÓPTIMO PARA MONITORIZAR LOS NIVELES DE INFLIXIMAB EN LA FASE DE INDUCCIÓN Y SU RELACIÓN CON LA REMISIÓN DE LA ENFERMEDAD INFLAMATORIA INTESTINAL**

López García, ML; Ispizua Madariaga, N; de la Fuente Molinero, I; Ugarte Bilbao, A; Prado Troya, NF; Irusta Olano, L; Jiménez Pérez, MA; González Aldama, M; Santa Cruz Carrera, M; Buendía Carcedo, L; Órtiz de Zárate Sagastagoitia, J; Arriba González, P; Muñoz Villafranca, C

Servicio Aparato Digestivo. Hospital de Basurto. Bilbao, Vizcaya

### **CP 156 - MONITORIZACIÓN DE NIVELES DE USTEKINUMAB EN PACIENTES CON ENFERMEDAD INFLAMATORIA INTESTINAL. APROXIMACIÓN AL MANEJO EN LA PRÁCTICA CLÍNICA.**

González Antuña, J<sup>1</sup>; Valdés Delgado, T<sup>1</sup>; Maldonado Pérez, B<sup>1</sup>; Castro Laria, L<sup>1</sup>; Merino Bohórquez, V<sup>2</sup>; Calleja Hernández, M<sup>Á</sup><sup>2</sup>; Caunedo Álvarez, Á<sup>1</sup>; Argüelles Arias, F<sup>1</sup>

UGC Aparato Digestivo. <sup>2</sup>UGC Farmacia. Hospital Univ. Virgen Macarena. Sevilla

### **CP 157 - MONITORIZACIÓN TERAPÉUTICA FARMACOLÓGICA DURANTE LA TERAPIA DE INDUCCIÓN CON USTEKINUMAB EN PACIENTES CON ENFERMEDAD DE CROHN: LA CLAVE PARA LA IDENTIFICACIÓN PRECOZ DE PACIENTES CON RESPUESTA INADECUADA**

Argumániz Tello, VAT<sup>1</sup>; Bastida Paz, GBP<sup>2</sup>; Minguez, AM<sup>1</sup>; Terol Cháfer, ITC<sup>1</sup>; Iborra Colomino, MI<sup>2</sup>; Aguas, MA<sup>2</sup>; Moret, IM<sup>1</sup>; Cerrillo, EC<sup>1</sup>; Garrido, AG<sup>1</sup>; Tortosa, LT<sup>2</sup>; Nos, PN<sup>1</sup>

<sup>1</sup>Servicio Aparato Digestivo. <sup>2</sup>Servicio Aparato Digestivo. Enfermedad Inflamatoria Intestinal Hospital Universitari I Politècnic la Fe. Valencia

### **CP 158 - ENDOSCOPIC AND CLINICAL OUTCOMES OF UPADACITINIB IN PATIENTS WITH MODERATELY TO SEVERELY ACTIVE CROHN'S DISEASE BY NUMBER AND TYPE OF PRIOR BIOLOGICS**

Peyrin-Biroulet, L<sup>1</sup>; Parkes, G<sup>2</sup>; Rodríguez, C<sup>3</sup>; Siffledeen, J<sup>4</sup>; Wright, J<sup>5</sup>; Broide, E<sup>6</sup>; Ford, S<sup>7</sup>; Lacerda, AP<sup>7</sup>; Oomen, J<sup>7</sup>; Garrison, A<sup>7</sup>; Berg, S<sup>7</sup>; Rubin, DT<sup>8</sup>

<sup>1</sup>Department Gastroenterology. University Hospital of Nancy, Lorraine University. Vandoeuvre, France

<sup>2</sup>Department Gastroenterology. Royal London Hospital. London, UK

<sup>3</sup>Dept. Gastroenterología. Hospital Univ. de Navarra. Pamplona

<sup>4</sup>Division Gastroenterology Covenant Health Grey Nuns Community Hospital. Edmonton, Alberta, Canada

<sup>5</sup>Kingsbury Hospital. Cape Town, South Africa

<sup>6</sup>The Kamila Gonczarowski Institute of Gastroenterology and Liver Diseases, Assaf Harofeh Medical Center. Zerifin, Israel

<sup>7</sup>AbbVie Inc. Chicago, IL, USA

<sup>8</sup>Inflammatory Bowel Disease Center, University of Chicago Medicine. Chicago, IL, USA

### **CP 159 - NEOPLASIAS INTESTINALES Y EXTRAINTESTINALES EN NUESTRA COHORTE DE PACIENTES CON EII**

García Márquez, J<sup>1</sup>; García Verdejo, FJ<sup>2</sup>; Zúñiga de Mora Figueroa, B<sup>2</sup>; Caballero Mateos, AM<sup>2</sup>; Martínez Tirado, MP<sup>2</sup>

<sup>1</sup>Unidad Aparato Digestivo. Hospital San Juan de Dios del Aljarafe. Bormujos, Sevilla

<sup>2</sup>Unidad Aparato Digestivo. Hospital Univ. San Cecilio. Granada

### **CP 160 - NIVELES DE USTEKINUMAB Y OBJETIVOS TERAPÉUTICOS EN TERAPIA DE MANTENIMIENTO EN ENFERMEDAD INFLAMATORIA INTESTINAL**

Serra Ruiz, X<sup>1</sup>; Mayorga Ayala, L<sup>1</sup>; Herrera de Guise, C<sup>1</sup>; Robles Alonso, V<sup>1</sup>; Céspedes Martínez, E<sup>1</sup>; Casellas, F<sup>1</sup>; Miarons, M<sup>2</sup>; García-García, S<sup>2</sup>; Pérez Martínez, Z<sup>1</sup>; Oller, E<sup>1</sup>; Borrueal Sainz, N<sup>1</sup>

<sup>1</sup>Servicio Aparato Digestivo. Dept. de Gastroenterología. <sup>2</sup>Farmacia. Hospital Universitari Vall d'Hebron; Universitat Autònoma de Barcelona. Barcelona

### **CP 161 - OZONOTERAPIA SOBREAÑADIDA AL TRATAMIENTO CONVENCIONAL EN PACIENTES CON COLITIS ULCEROSA.**

Zamora Viera, Y; Estrada Guerra, Y; Valdivia Rodríguez, F; Rodríguez Luis, Y; Leyva Guerra, Y

Centro Dept. de Gastroenterología. Hospital Provincial General Docente Dr. Antonio Luaces Iraol. Ciego de Ávila, Cuba

### **CP 162 - PAPEL DE LA ACTIVIDAD LABORAL SOBRE EL INICIO Y EVOLUCIÓN DE LA ENFERMEDAD INFLAMATORIA INTESTINAL: ESTUDIO DE CASOS Y CONTROLES**

Mauriz Barreiro, V<sup>1</sup>; Ruano Ravina, A<sup>2</sup>; Ferreiro Iglesias, R<sup>3</sup>; Baston Rey, I<sup>3</sup>; Calviño Suárez, C<sup>3</sup>; Porto Silva, S<sup>4</sup>; Nieto García, L<sup>4</sup>; Martínez-Seara Vázquez, X<sup>4</sup>; Martín Gisbert, L<sup>2</sup>; Domínguez Muñoz, JE<sup>3</sup>; Barreiro de Acosta, M<sup>3</sup>

<sup>1</sup>Servicio Aparato Digestivo. Complejo Hospitalario Univ. Arquitecto Marcide-Profesor Novoa Santos de Ferrol, A Coruña

<sup>2</sup>Servicio Medicina Preventiva. Complejo Hospitalario Univ. de Santiago. Santiago de Compostela, A Coruña

<sup>3</sup>Servicio Aparato Digestivo. Hospital Clínico Univ. de Santiago / IDIS. Santiago de Compostela, A Coruña

<sup>4</sup>Servicio Aparato Digestivo. Fundación Instituto de Investigación Sanitaria de Santiago de Compostela (FIDIS). Santiago de Compostela, A Coruña

### **CP 163 - POLYPHENOLS FROM MAQUI DOWNREGULATE THE NF-KB SIGNALLING PATHWAY IN EPITHELIAL AND IMMUNE CELLS IN TNBS-INDUCED COLITIS MODEL IN MICE**

García-García, MD<sup>1</sup>; Xie, K<sup>2</sup>; Ortiz-Cerda, T<sup>2</sup>; Macías-García, L<sup>3</sup>; Merinero, M<sup>3</sup>; Tapia Opazo, G<sup>4</sup>; Argüelles-Árias, F<sup>1</sup>; De-Miguel, M<sup>3</sup>



<sup>1</sup>Servicio Aparato Digestivo. Hospital Univ. Virgen Macarena. Sevilla

<sup>2</sup>Centro Biomedical Sciences School of Medical Sciences, Charles Perkins Centre, University of Sydney. Australia

<sup>3</sup>Dept. Citología e Histología Normal y Patológica Universidad de Sevilla. Sevilla

<sup>4</sup>Molecular and Clinical Pharmacology Program Institute of Biomedical Sciences Faculty of Medicine, University of Chile. Santiago de Chile, Chile

## CP 164 - PRECISIÓN DIAGNÓSTICA DE LA PCR EN SANGRE PARA EL DIAGNÓSTICA DE LA COLITIS POR CMV EN ENFERMEDAD INFLAMATORIA INTESTINAL

Serra Ruiz, X<sup>1</sup>; Herrera de Guise, C<sup>1</sup>; Esperalba, J<sup>2</sup>; Mayorga Ayala, L<sup>1</sup>; Céspedes Martínez, E<sup>1</sup>; Robles Alonso, V<sup>1</sup>; Casellas, F<sup>1</sup>; Pérez Martínez, Z<sup>1</sup>; Oller, E<sup>1</sup>; Borruel Sainz, N<sup>1</sup>

<sup>1</sup>Servicio Aparato Digestivo. Dept. de Gastroenterología. <sup>2</sup>Microbióloga. Hospital Universitari Vall d'Hebron; Universitat Autònoma de Barcelona. Barcelona

## CP 165 - PREFERENCIAS Y BARRERAS FRENTE AL USO DE TECNOLOGÍAS DE INFORMACIÓN Y COMUNICACIÓN EN PACIENTES CON ENFERMEDAD INFLAMATORIA INTESTINAL DE LATINOAMÉRICA.

Puga-Tejada, M<sup>1</sup>; Conlon, MC<sup>1</sup>; Spiazzi, RA<sup>1</sup>; Cerezo, MJ<sup>1</sup>; Omonte-Zambrana, A<sup>1</sup>; Milano, MC<sup>1</sup>; Iade, B<sup>2</sup>; Arriola, MA<sup>2</sup>; Rainero, G<sup>3</sup>; Meligrana, NE<sup>3</sup>; Valero, M<sup>4</sup>; Koll, L<sup>4</sup>; Martínez, MM<sup>4</sup>; Simian, D<sup>5</sup>; Maulén, C<sup>5</sup>; Estay, C<sup>5</sup>; García-Encinas, C<sup>6</sup>; Bellido-Caparó, A<sup>6</sup>; Ojeda-Cisneros, M<sup>6</sup>; Robles-Medrandá, C<sup>7</sup>; Pitanga-LUKashok, H<sup>7</sup>; Arévalo-Mora, M<sup>7</sup>; Baquerizo-Burgos, J<sup>7</sup>; Egas-Izquierdo, M<sup>7</sup>; Cuntó, D<sup>7</sup>; Marriott-Díaz, E<sup>8</sup>; Marriott-Blum, D<sup>8</sup>; Andrade-Zamora, D<sup>9</sup>; Espinoza-Cárdenas, D<sup>9</sup>; Vlcek-Vera, K<sup>10</sup>; Garcete-Villar, J<sup>10</sup>; Martín-Delgado, J<sup>11</sup>; Manhães-Tolentino, Y<sup>12</sup>

<sup>1</sup>Servicio Gastroenterología. Hospital Nacional Profesor Alejandro Posadas (HNPAP). el Palomar, Argentina

<sup>2</sup>Servicio Gastroenterología. Centro de Asistencia del Sindicato Médico del Uruguay (CASMU). Montevideo, Uruguay

<sup>3</sup>Servicio Gastroenterología. Hospital Univ. Austral (HUA). Pilar, Argentina

<sup>4</sup>Dept. Gastroenterología y Endoscopia. Instituto de Gastroenterología y Endoscopia de Avanzada (IGEA). Bahía Blanca, Argentina

<sup>5</sup>Dept. Gastroenterología. Hospital Clínico Universidad de Chile (HCUCH). Santiago de Chile, Chile

<sup>6</sup>Dept. Gastroenterología. Hospital Cayetano Heredia (HCH). Lima, Perú

<sup>7</sup>Dept. Gastroenterología y Endoscopia. Instituto Ecuatoriano de Enfermedades Digestivas (IECED). Guayaquil, Ecuador

<sup>8</sup>Dept. Gastroenterología y Endoscopia. Hospital de Especialidades Teodoro Maldonado Carbo (HTMC). Guayaquil, Ecuador

<sup>9</sup>Dept. Gastroenterología y Endoscopia. Hospital de Especialidades José Carrasco Arteaga (HJCA). Cuenca, Ecuador

<sup>10</sup>Dept. Gastroenterología y Endoscopia. Hospital Central del Instituto de Previsión Social (HC-IPS). Asunción, Paraguay

<sup>11</sup>Facultad Medicina Universidad Católica de Santiago de Guayaquil (UCSG). Guayaquil, Ecuador

<sup>12</sup>Servicio Gastroenterología. Universidade Federal do Estado do Rio de Janeiro (UNIRIO). Rio de Janeiro, Brasil

## CP 166 - QUALITY OF SLEEP IN PATIENTS WITH INFLAMMATORY BOWEL DISEASE

Barros, SB; Malta, IM; Relvas, LR; Vaz, AV; Eusébio, ME; Belo, TB; Caldeira, P

Servicio Dept. de Gastroenterología y Endoscopia Centro Hospitalar Univ. do Algarve - Unidade de Faro. Portugal

### **CP167 - RESONANCIA NUCLEAR MAGNÉTICA DE INTESTINO DELGADO: REVISIÓN DE SU SOLICITUD EN UN CENTRO DE TERCER NIVEL**

el Fallous el Mraghid, M<sup>1</sup>; Tejero Jurado, R<sup>1</sup>; Alejandro Altamirano, RM<sup>1</sup>; Pérez López, D<sup>2</sup>; Benítez Cantero, JM<sup>1</sup>; Marín Pedrosa, S<sup>1</sup>; Iglesias Flores, EM<sup>1</sup>

<sup>1</sup>UGC Aparato Digestivo. <sup>2</sup>Servicio Radiodiagnóstico. Complejo Hospitalario Regional Reina Sofía. Córdoba

### **CP 168 - RESULTADOS EN SALUD DE USTEKINUMAB INTRAVENOSO DE MANTENIMIENTO EN LA ENFERMEDAD DE CROHN CON PÉRDIDA DE RESPUESTA O RESPUESTA PARCIAL A LA VÍA SUBCUTANEA**

Lobato Matilla, ME; Ruiz Briones, P; Somoza Fernández, B; Chamorro de Vega, E; Romero Jiménez, R; Herranz Alonso, A; Sanjurjo Sáez, M

Servicio Farmacia. Complejo Hospitalario Gregorio Marañón. Madrid

### **CP 169 - RIESGO DE INFECCIONES RELACIONADO CON FÁRMACOS BIOLÓGICOS Y PEQUEÑAS MOLÉCULAS USADOS EN LA ENFERMEDAD INFLAMATORIA INTESTINAL: ESTUDIO OBSERVACIONAL DESCRIPTIVO**

Toro Ortiz, JP; Gutierrez Martínez, F; Fernández García, F; Alcaín Martínez, G

Servicio Aparato Digestivo. Complejo Hospitalario de Especialidades Virgen de la Victoria. Málaga

### **CP 170 - SUPERVIVENCIA DEL TRATAMIENTO CON USTEKINUMAB EN BASE AL USO DE INMUNOSUPRESOR CONCOMITANTE**

García Ramírez, L; Suárez Ferrer, C; Rueda García, JL; Martín Arranz, E; Poza Cordón, J; Sánchez Azofra, M; Martín Arranz, MD

Servicio Aparato Digestivo. Hospital Univ. La Paz- Instituto de Investigación de La Paz IdiPaz. Madrid

### **CP 171 - TOLERANCIA Y SEGURIDAD DE LOS BIOSIMILARES DE ADALIMUMAB EN LA ENFERMEDAD INFLAMATORIA INTESTINAL: PRÁCTICA CLÍNICA REAL**

Fernández-Cano, MC; Lecuona-Muñoz, M; Redondo-Cerezo, E

UGC Aparato Digestivo. Hospital Univ. Virgen de las Nieves. Granada

### **CP 172 - TRATAMIENTO DE MANTENIMIENTO CON USTEKINUMAB INTRAVENOSO EN LA ENFERMEDAD DE CROHN**

Hermida Pérez, B<sup>1</sup>; Mancebo Mata, A<sup>1</sup>; de Jorge Turrión, MÁ<sup>1</sup>; Gómez Díez, C<sup>1</sup>; Robles Gaitero, S<sup>1</sup>; Villar Caamaño, A<sup>1</sup>; Camblor García, C<sup>1</sup>; Díez Fernández, M<sup>2</sup>; Tejedor Tejada, J<sup>1</sup>; Varela Trastoy, P<sup>1</sup>

<sup>1</sup>Servicio Aparato Digestivo. Hospital Univ. de Cabueñes. Gijón, Asturias

<sup>2</sup>Servicio Medicina Interna Hospital San Agustín. Avilés, Asturias

### **CP 173 - USTEKINUMAB EN ENFERMEDAD INFLAMATORIA INTESTINAL: DATOS DE VIDA REAL EN UN HOSPITAL DE TERCER NIVEL**

Bighelli, F; Baines García, A; Payeras Otero, I; Miranda Bautista, J; Martínez Lozano, H; Marín Jiménez, I; Menchén Viso, LA

Servicio Aparato Digestivo. Hospital Univ. Gregorio Marañón- IISGM y CIBERehd. Madrid

### **CP 174 - USTEKINUMAB EN PACIENTES NAÏVE Y PACIENTES CON TRATAMIENTO BIOLÓGICO PREVIO: EXPERIENCIA EN UN CENTRO DE TERCER NIVEL**

Rosa Sánchez, C; López Vico, M; Lecuona Muñoz, M; Redondo Cerezo, E; Sánchez Capilla, AD  
*Servicio Aparato Digestivo. Hospital Univ. Virgen de las Nieves. Granada*

### **CP 175 - UTILIDAD DE LA GRANULOMONOCITOAFERESIS DURANTE LA INDUCCIÓN CON VEDOLIZUMAB EN COLITIS ULCEROSA MODERADA-GRAVE**

Suárez Ferrer, C; Martín Arranz, E; Martín-Arranz, MD; Rueda García, JL; Sánchez Azofra, M; Poza Cordon, J; García Ramírez, L

*Servicio Aparato Digestivo. Enfermedad Inflamatoria Intestinal. Hospital Univ. La Paz- Instituto de Investigación de La Paz IdiPaz. Madrid*

### **CP 176 - UTILIDAD EN VIDA REAL DE INFLIXIMAB SUBCUTÁNEO EN PACIENTES CON ENFERMEDAD INFLAMATORIA INTESTINAL: EL AUMENTO DE NIVELES SE ASOCIA CON BENEFICIO CLÍNICO**

García de la Filia Molina, I<sup>1</sup>; Mesonero Gismero, F<sup>1</sup>; López Cardona, J<sup>1</sup>; de la Serna Gamboa, Á<sup>1</sup>; Sánchez Aldehuelo, R<sup>1</sup>; Gramage Caro, T<sup>2</sup>; Fernández Fernández, C<sup>1</sup>; López San Román, A<sup>1</sup>; Albillos Martínez, A<sup>1</sup>

<sup>1</sup>Servicio Aparato Digestivo. <sup>2</sup>Servicio Farmacología Clínica. Hospital Univ. Ramón y Cajal. Madrid

### **CP 177 - VALIDACIÓN DE UNA REPRESENTACIÓN GRÁFICA DEL CURSO EVOLUTIVO DE LA ENFERMEDAD INFLAMATORIA INTESTINAL.**

Hernández, V; de Castro, L; Janeiro, I; Martínez Cadilla, J; García Morales, N; Pineda, JR; Pereira, S; Rodríguez Prada, JI

*Servicio Aparato Digestivo. Complejo Hospitalario Univ. de Vigo. Pontevedra*

### **CP 178 - ¿NOS PROTEGEN NUESTRAS MASCOTAS CONTRA LA ENFERMEDAD INFLAMATORIA INTESTINAL?**

Jaramillo Ruiz, V<sup>1</sup>; Argüelles, F<sup>2</sup>; García Hernandez, AM<sup>1</sup>; Gordillo, A<sup>1</sup>; Castro, L<sup>1</sup>; Amat, S<sup>1</sup>; Tejedor, M<sup>1</sup>

<sup>1</sup>Área Aparato Digestivo. Hospital General de Fuerteventura. Puerto del Rosario, Las Palmas

<sup>2</sup>Área Aparato Digestivo. Hospital Univ. Virgen Macarena. Sevilla

### **CP 179 - EFFICACY AND SAFETY OF UPADACITINIB FOR THE TREATMENT OF FISTULAS AND FISSURES IN PATIENTS WITH CROHN'S DISEASE**

Colombel, JF<sup>1</sup>; Irving, P<sup>2</sup>; Rieder, F<sup>3</sup>; Panaccione, R<sup>4</sup>; Schwartz, D<sup>5</sup>; Hayashi, R<sup>6</sup>; Zhu, X<sup>7</sup>; Lacerda, A<sup>8</sup>; Dubcenco, E<sup>8</sup>; Marced, E<sup>8</sup>; Hecht, P<sup>8</sup>; Feng, T<sup>8</sup>; Berg, S<sup>8</sup>; Reinisch, W<sup>9</sup>; Martín Arranz, MD<sup>10</sup>

<sup>1</sup>Department Gastroenterology Icahn School of Medicine at Mount Sinai. New York, USA

<sup>2</sup>IBD Centre, Guy's and St Thomas' NHS Foundation Trust. London, UK

<sup>3</sup>Department Gastroenterology, Hepatology, & Nutrition, Digestive Diseases and Surgery Institute Cleveland Clinic. Ohio, USA

<sup>4</sup>Inflammatory Bowel Disease Clinical and Research Unit University of Calgary. Calgary, Canada

<sup>5</sup>Department Gastroenterology & Hepatology Vanderbilt University Medical Center. Tennessee, USA

<sup>6</sup>Department Endoscopy Hiroshima University Hospital. Hiroshima, Japan

<sup>7</sup>Department Gastroenterology & Hepatology First Affiliated Hospital of Nanchang University. Jiangxi, China

<sup>8</sup>AbbVie Inc. Chicago, IL, USA

<sup>9</sup>Department Internal Medicine Medical University of Vienna. Austria

<sup>10</sup>Departamento de Gastroenterología y Hepatología. Hospital Universitario La Paz. Madrid

# Eposters casos clínicos



### **CC 001 - 7 AÑOS SIN INGESTA ORAL POR VÓMITOS FECALOIDEOS SECUNDARIOS A FÍSTULA GASTROCÓLICA RESUELTOS CON SISTEMA DE SUTURA ENDOSCÓPICA**

Sancho San Martín, L; de María Pallarés, P

*Servicio Aparato Digestivo. Hospital Univ. La Paz. Madrid*

### **CC 002 - CIRUGÍA HÍBRIDA ENDOSCÓPICA Y LAPAROSCÓPICA COMO ALTERNATIVA A RESECCIÓN ENDOSCÓPICA DE UN PÓLIPO CECAL.**

González López, MT<sup>1</sup>; Pérez Ferrer, M<sup>1</sup>; Fernández-Marcote, EM<sup>1</sup>; Ramírez Ramos, J<sup>1</sup>; Parra Villanueva, FJ<sup>1</sup>; Mejuto Illade, L<sup>1</sup>; Mateos Sánchez, C<sup>1</sup>; Álvarez Sánchez, M<sup>1</sup>; Ramos Bonilla, A<sup>2</sup>; García Domínguez, A<sup>2</sup>; Cervera Celdrán, I<sup>2</sup>; Castro Urda, JL<sup>1</sup>

<sup>1</sup>Servicio Aparato Digestivo. <sup>2</sup>Servicio Cirugía General y Digestiva. Hospital Univ. Severo Ochoa. Leganés, Madrid

### **CC 003 - COLECISTITIS AGUDA PERFORADA POR INFILTRACIÓN MALIGNA DE UN CARCINOMA HEPATOCELULAR: DRENAJE POR ECOENDOSCOPIA**

Muño Domínguez, D; López Mourelle, A; Mesonero de la Cruz, B; Álvarez Navascués, C; Castaño García, A; García Calonge, M; González Sánchez, MH; Palacio Galán, MA; González Bernardo, O; Varela Calvo, M

*Servicio Aparato Digestivo. Hospital Univ. Central de Asturias. Oviedo*

### **CC 004 - COLITIS ISQUÉMICA EXTENSA ASOCIADA A CÁNCER COLORRECTAL NO OBSTRUCTIVO**

Fernández Rodríguez, P; Gómez Labrador, C; Miguel García, L; Jiménez Gómez, M; Santander Vaquero, C

*Servicio Aparato Digestivo. Hospital Univ. de La Princesa, Instituto de Investigación Sanitaria Princesa IIS-IP, Centro de Investigación Biomédica en Red de Enfermedades Hepáticas y Digestivas (CIBERehd). Madrid*

### **CC 005 - DIAGNÓSTICO POR IMAGEN ENDOSCÓPICA DE TUMORES NEUROENDOCRINOS GÁSTRICOS TIPO I (TNEG-TI)**

Igualada Escribano, L; Canaval Zuleta, HJ; López Serrano, P; Jara Fernández, L; Quiñones Calvo, M; Alvarado Jara, R; Bernardo García, C; Gómez Perosanz, R; Ferrer Rosique, JÁ; Cacho Acosta, G; Fernández Rodríguez, C

*Servicio Aparato Digestivo Endoscopia. Hospital Univ. Fundación Alcorcón. Madrid*

### **CC 006 - DRENAJE TRANSRECTAL GUIADO POR ECOENDOSCOPIA MEDIANTE PRÓTESIS DE APOSICIÓN LUMINAL DE COLECCIÓN PÉLVICA SECUNDARIA A APENDICITIS**

Terroba Alonso, M<sup>1</sup>; Cerrella Cano, C<sup>1</sup>; Cáceres Pieter, CE<sup>1</sup>; Ojeda Remizova, M<sup>1</sup>; Junquera Alonso, E<sup>1</sup>; Cuervo Álvarez, J<sup>2</sup>; Pérez Álvarez, G<sup>1</sup>

<sup>1</sup>Servicio Aparato Digestivo. <sup>2</sup>Enfermería Digestivo. Hospital San Agustín. Avilés, Asturias

### **CC 007 - GASTRITIS INMUNOMEDIADA: UNA COMPLICACIÓN CADA VEZ MENOS INFRECUENTE**

García Mulas, S<sup>1</sup>; López López, F<sup>2</sup>; Díaz Sánchez, A<sup>1</sup>; Moya Valverde, E<sup>1</sup>; Núñez Otero, JA<sup>1</sup>; Diéguez Montes, L<sup>1</sup>; González Tallón, AI<sup>1</sup>; Manzano Fernández, R<sup>1</sup>; Marín Matas, MA<sup>1</sup>; Muñiz Muñoz, M<sup>1</sup>; Rivero Fernández, M<sup>1</sup>

<sup>1</sup>Sección Aparato Digestivo. <sup>2</sup>Sección Oncología Médica. Hospital Univ. del Sureste. Arganda del Rey, Madrid

### **CC 008 - GASTROENTEROANASTOMOSIS GUIADA POR ECOENDOSCOPIA COMO ALTERNATIVA TERAPÉUTICA DEL SÍNDROME DE WILKIE**

Rosado Bellido, C; Rincón Gatica, A; García Fernández, FJ  
*Servicio Aparato Digestivo. Hospital Univ. Virgen del Rocío. Sevilla*

### **CC 009 - HALLAZGOS ENDOSCÓPICOS INUSUALES COMO PRESENTACIÓN DEL MELANOMA METASTÁSICO.**

Silva Albarelllos, E; Gómez Rodríguez, BJ; Caunedo Álvarez, Á  
*Centro Aparato Digestivo. Hospital Univ. Virgen Macarena. Sevilla*

### **CC 010 - HEMORRAGIA AGUDA POR GIST YEYUNAL MANEJADA EN UNA UNIDAD DE INTESTINO DELGADO**

Morales López, G<sup>1</sup>; Molina Muñoz, JM<sup>2</sup>; Sánchez Navarro, E<sup>2</sup>; Egio Ros, M<sup>2</sup>; Toral Escudero, A<sup>2</sup>; Chicano Ros, A<sup>2</sup>; Abellán López, M<sup>3</sup>; Lucas Zamora, I<sup>3</sup>; Pérez-Cuadrado Martínez, E<sup>2</sup>

<sup>1</sup>Unidad Aparato Digestivo. <sup>2</sup>Servicio Aparato Digestivo. <sup>3</sup>Servicio Cirugía General y Digestiva. Hospital General Univ. J.M. Morales Meseguer. Murcia

### **CC 011 - HEMORRAGIA DE ORIGEN OSCURO SECUNDARIA A ENFERMEDAD DE DIEULAFOY EN ILEON. ACCESO ENDOSCÓPICO Y TRATAMIENTO CON COLONOSCOPIO CONVENCIONAL MEDIANTE TÉCNICA UNDERWATER.**

Pérez Pérez, J<sup>1</sup>; Escobar Ortiz, J<sup>1</sup>; Vela de la Cruz, L<sup>2</sup>; Roldán Fernández, M<sup>1</sup>; Garrido Gallego, F<sup>1</sup>; Ponferrada Díaz, Á<sup>1</sup>; Martínez-Alcalá, Á<sup>1</sup>

<sup>1</sup>Servicio Endoscopia. <sup>2</sup>Servicio Medicina Interna. Hospital Univ. Infanta Leonor. Madrid

### **CC 012 - HEMORRAGIA DIGESTIVA POR CRIOBLOBULINEMIA TIPO I, UNA MANIFESTACIÓN INUSUAL.**

Pérez Campos, E; Campos Serrano, N; Rodríguez Mateu, A; Martínez Amate, E

*UGC Aparato Digestivo. Complejo Hospitalario de Especialidades Torrecárdenas. Almería*

### **CC 013 - ICTERICIA OBSTRUCTIVA CON COLANGITIS POR COLANGIOCARCINOMA DEL HEPÁTICO COMÚN Y HAMARTOMA DE COLÉDOCO: UN HALLAZGO INCIDENTAL EXCEPCIONAL**

González Padilla, S<sup>1</sup>; Heras Moran, B<sup>2</sup>; García Ballester, T<sup>1</sup>; Merino Murgui, V<sup>3</sup>; Sanchiz Soler, V<sup>3</sup>; Vera González, A<sup>4</sup>; Villagrasa Manzano, R<sup>3</sup>; Gálvez Castillo, C<sup>5</sup>; Varela Fernández, JM<sup>5</sup>; Fernández de la Peña Echavarría, U<sup>5</sup>; Peña Aldea, A<sup>3</sup>; Pascual Moreno, I<sup>5</sup>

<sup>1</sup>Gastroenterology. <sup>2</sup>Departamento Anatomía Patológica. <sup>3</sup>Gastroenterology Endoscopia. <sup>4</sup>Departamento Radiología. <sup>5</sup>Gastroentérolgy Aparato Digestivo. Hospital Clínico Univ. de Valencia. Valencia

### **CC 015 - METÁSTASIS COLÓNICAS DE MELANOMA MALIGNO**

Vida Pérez, L<sup>1</sup>; Martínez Rivas, F<sup>2</sup>

<sup>1</sup>UGC Aparato Digestivo. UCO/IMIBIC/Hospital Univ. Reina Sofía. Córdoba

<sup>2</sup>Centro Medicina Familiar y Comunitaria. Hospital Comarcal Infanta Margarita. Cabra, Córdoba

**CC 016 - NEOPLASIA MUCINOSA APENDICULAR DE BAJO GRADO (LAMN) EN APÉNDICE INVAGINADO**

Aso Gonzalvo, MC<sup>1</sup>; López de la Cruz, J<sup>1</sup>; Borao Laguna, C<sup>2</sup>; Martínez Domínguez, SJ<sup>1</sup>; Ortiz de Sorlózano Reig, M<sup>1</sup>; Aguilar Múñiz, A<sup>1</sup>; Ceamanos Ibarra, E<sup>1</sup>; Latre Santos, M<sup>1</sup>; Sopeña Biarge, F<sup>1</sup>

<sup>1</sup>Servicio Aparato Digestivo. <sup>2</sup>Sección Aparato Digestivo. Hospital Clínico Univ. Lozano Blesa. Zaragoza

**CC 017 - PERFORACIÓN DUODENAL POST-COLECISTECTOMÍA. RESOLUCIÓN ENDOSCÓPICA**

Pedraza Pérez, A; Moya de Prado, AC; Campos Ruíz, A; de Pablos Noriega, I; Yanguas Elorz, E; Sánchez Graña, A; Marimon Fonseca, E; Estrecha Díaz, S; Azagra de Miguel, I; Martín Arriero, S; Álvarez Rubio, M; Orive-Calzada, A

Servicio Aparato Digestivo. Hospital Univ. de Araba (Sede Txagorritxu y Sede Santiago). Vitoria

**CC 018 - RESCATE ENDOSCÓPICO DE FISTULAS DE COLON POSTQUIRÚRGICAS**

Villaescusa Arenas, D; Foruny Olcina, JR; Cobreros del Caz, M; Álvarez Varela, C; Agarrabeitia Casado, AB; Rodríguez de Santiago, E; González Martín, JÁ; Albillos Martínez, A; Vázquez Sequeiros, E

Servicio Aparato Digestivo Endoscopia Digestiva. Hospital Univ. Ramón y Cajal. Madrid

**CC 019 - SÍNDROME DE LEMMEL Y SUMIDERO CONCOMITANTES, DIAGNÓSTICO DINÁMICO POR ECOENDOSCOPIA**

Ojeda Remizova, M; Terroba Alonso, M; Cerrella Cano, C; Cáceres Pieter, CE; Junquera Alonso, E; Parapar Álvarez, L; Vargas González, CA; Pérez Álvarez, G

Servicio Aparato Digestivo. Hospital San Agustín. Avilés, Asturias

**CC 020 - TRATAMIENTO DE DEHISCENCIA DE SUTURA TRAS GASTRECTOMÍA TUBULAR MEDIANTE PRÓTESIS DE 230 MM (MEGASTENT)**

Morales Bermúdez, AI<sup>1</sup>; Bracho González, M<sup>1</sup>; Palomino Luque, P<sup>2</sup>; Jiménez Pérez, M<sup>1</sup>

<sup>1</sup>UGC Aparato Digestivo. Complejo Hospitalario Regional de Málaga. Málaga

<sup>2</sup>UGC Aparato Digestivo. Hospital Comarcal de la Axarquía. Vélez-Málaga, Málaga

**CC 021 - TRATAMIENTO DEL CÁNCER COLORRECTAL: AVANCES EN ENDOSCOPIA TERAPÉUTICA**

Tendero Peinado, C; Rosa Sánchez, C; García Aragón, F; Redondo Cerezo, E; Martínez Cara, JG; Heredia Carrasco, C

Servicio Aparato Digestivo. Hospital Univ. Virgen de las Nieves. Granada

**CC 022 - TRATAMIENTO ENDOSCÓPICO CON CLIP OVESCO DE DOBLE FÍSTULA ESÓFAGO-BRONQUIAL SECUNDARIA A TRASPLANTE BIPULMONAR**

Gómez Otero, M; González Conde, B; Couto Worner, I; Pardeiro Mariño, L; Cabezal Iglesias, C; Pereiros Parada, A; Gamundi Barros, S; Nogueira Fariña, R; Miñones Ginarte, C; Pérez Vior, L; Alonso Aguirre, P

Aparato Digestivo. Complejo Hospitalario Univ. A Coruña. A Coruña

### **CC 023 - TRATAMIENTO ENDOSCÓPICO DE UNA NEOPLASIA POCO CONOCIDA**

Fernández Mascuñano, M<sup>1</sup>; Valdés Delgado, T<sup>1</sup>; Rodríguez-Téllez, M<sup>1</sup>; Maldonado Pérez, B<sup>1</sup>; Álvarez Muñoz, AH<sup>2</sup>; Caunedo Álvarez, Á<sup>3</sup>

<sup>1</sup>Servicio Aparato Digestivo. <sup>2</sup>Unidad Anatomía Patológica. <sup>3</sup>Unidad Aparato Digestivo. Hospital Univ. Virgen Macarena. Sevilla

### **CC 024 - UTILIDAD DE LA SONDA DE IMAGEN LUMINAL FUNCIONAL (ENDOFLIP) INTRAPROCEDIMIENTO EN EL TRATAMIENTO DE LA ACALASIA MEDIANTE MIOTOMÍA ENDOSCÓPICA PERORAL (POEM).**

Suárez-Saro Fernández, A; Romero Reina, AI; Castel de Lucas, I; Romero Romero, EA; Rodríguez Sánchez-Migallón, J; Marín Gabriel, JC; Fernández Vázquez, I

Servicio Aparato Digestivo. Hospital Univ. 12 de Octubre. Madrid

### **CC 025 - VARICES DOWNHILL EN PACIENTE CON HIPERTENSIÓN PULMONAR.**

Rebertos Costela, E; Frutos Muñoz, L; Martín Marcuartu, P; Arroyo Argüelles, JM; Baeyens Cabrera, E; Fernández Fernández, E

Servicio Aparato Digestivo Endoscopia. Complejo Hospitalario de Jaén. Jaén

### **CC 026 - CAUSA EXCEPCIONAL DE LESIÓN HEPÁTICA: LINFOMA MALT PRIMARIO SOBRE HÍGADO CIRRÓTICO**

Mouhtar el Halabi, SA; Cordero Ruiz, P; Bellido Muñoz, F; Valladolid León, JM

Servicio Aparato Digestivo. Hospital Univ. Virgen Macarena. Sevilla

### **CC 027 - CHARCOT NO SIEMPRE TIENE LA RAZÓN**

Lomas Pérez, RO; López Torres, LM; Barajas Pérez, J; Arietti López, NM; Barrera Sánchez, P; Ramos Barriga, O; García Matus, CR; Chau Rodríguez, VH; Moralejo Lozano, Ó; Delgado Martínez, C; Lindo Ricce, MD; Gómez Rodríguez, RÁ

Servicio Aparato Digestivo. Complejo Hospitalario de Toledo. Toledo

### **CC 028 - DEBUT DE SÍNDROME DE ROTOR EN VARÓN DE 82 AÑOS CON CIRROSIS HEPÁTICA Y HEPATOCARCINOMA TRAS TOMA DE PRODUCTO DE HERBORISTERÍA**

Varela Fernández, JM; González Padilla, S; Fernández de Lapeña Echavarría, U; García Ballester, T; Lluch García, P; Navarro Cortés, P; Pascual Moreno, I

Servicio Aparato Digestivo. Hospital Clínico Univ. de Valencia. Valencia

### **CC 029 - EVENTO ADVERSO INFRECLENTE DE LA INMUNOTERAPIA: NEFRITIS TUBULOINTERSTICIAL INMUNOMEDIADA GRAVE TRAS REPUESTA COMPLETA CON ATEZOLIZUMAB-BEVACIZUMAB EN HEPATOCARCINOMA AVANZADO.**

Mouhtar el Halabi, SA<sup>1</sup>; Fernández Álvarez, P<sup>1</sup>; Machuca Aguado, J<sup>2</sup>; Cordero Ruiz, P<sup>1</sup>; Carmona Soria, I<sup>1</sup>

<sup>1</sup>Servicio Aparato Digestivo. <sup>2</sup>Departamento Anatomía Patológica. Hospital Univ. Virgen Macarena. Sevilla



**CC 030 - FOTOTERAPIA UVB COMO ALTERNATIVA TERAPÉUTICA EN EL PRURITO COLESTÁSICO REFRACTARIO**

Ruiz Moreno, M; Martínez Carrasco, MD; Nieto Vitoria, MÁ; Rocamora, R; Sánchez Martínez, A; Gómez Lozano, M; Martínez Crespo, JJ

*Sección Aparato Digestivo. Hospital General Univ. Reina Sofía. Murcia*

**CC 031 - HEPATITIS AGUDA DE ORIGEN TÓXICO ASOCIADA AL USO DE LEVADURA ROJA DE ARROZ**

García García, MD; Bellido Muñoz, FL; Cordero Ruiz, P; Caunedo Álvarez, Á

*Servicio Aparato Digestivo. Hospital Univ. Virgen Macarena. Sevilla*

**CC 032 - ISQUEMIA HEPÁTICA CON INSUFICIENCIA HEPÁTICA GRAVE TRAS REPERMEABILIZACIÓN DE TIPS TROMBOSADO**

Bracho González, M; Morales Bermúdez, AI; Bravo Aranda, AM; Pinazo Martínez, IL; Jiménez Pérez, M

*UGC Aparato Digestivo. Complejo Hospitalario Regional de Málaga. Málaga*

**CC 033 - NEUMATOSIS INTESTINAL Y NEUMOPERITONEO ASOCIADOS A LENVATINIB DURANTE EL TRATAMIENTO DE HEPATOCARCINOMA: REPORTE DE UN CASO**

Fernández Visier, I; Aguirre Cambronero, JA; Olvera Triviño, JC; Olivares Morcillo, M

*Unidad de Investigación, Aparato Digestivo. Hospital General la Mancha Centro. Alcázar de San Juan, Ciudad Real*

**CC 034 - PSEUDOTUMOR INFLAMATORIO HEPÁTICO. UNA FORMA ATÍPICA DE PRESENTACIÓN**

Pérez de la Iglesia, S<sup>1</sup>; Garrido Gómez, E<sup>1</sup>; Perna, C<sup>2</sup>; Manzano Gómez, FJ<sup>1</sup>; Álvarez de Castro, D<sup>1</sup>; Ramírez Verdyguer, M<sup>1</sup>; Albillos Martínez, A<sup>1</sup>; García González, M<sup>1</sup>

<sup>1</sup>*Servicio Aparato Digestivo.* <sup>2</sup>*Servicio Anatomía Patológica. Hospital Univ. Ramón y Cajal. Madrid*

**CC 035 - SÍNDROME OVERLAP HAI/CEP EN PACIENTE CON COLITIS ULCEROSA, UNA ENTIDAD INFRECUENTE.**

Parra López, B; Morales Bermúdez, AI

*UGC Aparato Digestivo. Complejo Hospitalario Regional de Málaga. Málaga*

**CC 036 - TRATAMIENTO CON HORMONA DEL CRECIMIENTO HUMANA RECOMBINANTE (GH) Y ADENOMA HEPÁTICO: A PROPÓSITO DE UN CASO.**

Gimeno Pitarch, L; Ladrón Villanueva, G; Dosdá Domingo, R; Cabacino Ibáñez, M; Molina Fernández-Murga, ML; Abad Martínez, L; Cambralla Martínez, M; Palau Canós, A

*Departamento Aparato Digestivo. Hospital General Univ. de Castellón. Castellón de la Plana*

**CC 037 - UNA CAUSA INFRECUENTE DE HEPATITIS AGUDA: HEPATITIS DE CÉLULAS GIGANTES POSTINFANTIL**

Rosa Sánchez, C<sup>1</sup>; Fernández García, R<sup>1</sup>; Rodríguez Gómez, VM<sup>1</sup>; Redondo Cerezo, E<sup>1</sup>; Espinosa Aguilar, MD<sup>2</sup>

<sup>1</sup>*Servicio Aparato Digestivo. Hospital Univ. Virgen de las Nieves. Granada*

<sup>2</sup>*Servicio Aparato Digestivo. Clínica Inmaculada Concepción. Granada*

### CC 038 - UNA MIRADA ENGAÑOSA

Malta, I; Barros, S; Gago, T; Ornelas, R; Caldeira, P

*Servicio Aparato Digestivo. Departamento de Gastroenterología y Endoscopia. Centro Hospitalar Univ. do Algarve - Unidade de Faro. Faro, Portugal*

### CC 039 - UTILIDAD DE LA ECOGRAFÍA CON CONTRASTE (CEUS) EN EL DIAGNÓSTICO DIFERENCIAL DE LOE HEPÁTICA EN PACIENTE CON ENFERMEDAD RENAL CRÓNICA

Delgado Martínez, C<sup>1</sup>; Lomas Pérez, R<sup>2</sup>; López Torres, L<sup>2</sup>; Barajas Pérez, J<sup>2</sup>; Arietti, N<sup>2</sup>; Ramos Barriga, O<sup>2</sup>; Barrera Sánchez, P<sup>2</sup>; González de Frutos, C<sup>1</sup>; Gómez Rodríguez, R<sup>1</sup>

<sup>1</sup>Servicio Aparato Digestivo. <sup>2</sup>Medicina Aparato Digestivo. Complejo Hospitalario de Toledo. Toledo

### CC 040 - A PROPÓSITO DE UN CASO: HEMORRAGIA DIGESTIVA SECUNDARIA A DIVERTÍCULOS YEYUNALES

Ladrón Villanueva, G; Gimeno Pitarch, L; Cabacino Ibáñez, M; Molina Fernández-Murga, ML; Dosdá Domingo, R; Abad Martínez, L; Cambrilla Martínez, M; Gallego, JV; Forés Bosch, A; Almela Notari, P

*Departamento Aparato Digestivo. Hospital General Univ. de Castellón. Castellón de la Plana*

### CC 041 - ACTINOMICOSIS INTRAABDOMINAL SIMULANDO UN CÁNCER DE COLON DISEMINADO

Blanco Bartolomé, I; Gil Ramos, A; Sola Sánchez, J; Rodríguez Grau, MC; López Viedma, B

*Servicio Aparato Digestivo. Hospital Univ. del Henares. Coslada, Madrid*

### CC 042 - COLITIS INMUNOMEDIADA CORTICORREFRACTARIA SECUNDARIA A PEMBROLIZUMAB: A PROPÓSITO DE UN CASO

Pachón Martínez, C<sup>1</sup>; Chivato Martín-Falquina, I<sup>1</sup>; Andrés Pascual, L<sup>1</sup>; Hernández Bernad, J<sup>1</sup>; Fernández Abad, LM<sup>2</sup>; Ladrón Abia, P<sup>1</sup>; Saiz Chumillas, RM<sup>1</sup>

<sup>1</sup>Servicio Aparato Digestivo. <sup>2</sup>Servicio Anatomía Patológica. Hospital Univ. de Burgos. Burgos

### CC 043 - CUANDO LA OBSTRUCCIÓN INTESTINAL NO ES QUIRÚRGICA

Borrego Rivas, S<sup>1</sup>; Martín Izquierdo, A<sup>1</sup>; Díez Ruíz, S<sup>1</sup>; Latras Cortés, I<sup>1</sup>; González Puente, I<sup>1</sup>; Blázquez Ávila, V<sup>1</sup>; Broco Fernández, C<sup>1</sup>; Patiño Delgadillo, V<sup>1</sup>; Domínguez Carbajo, AB<sup>1</sup>; Jorquera Plaza, F<sup>2</sup>

<sup>1</sup>Servicio Aparato Digestivo. Departamento de Gastroenterología. <sup>2</sup>Servicio Aparato Digestivo. Departamento Gastroenterología y Hepatología. Complejo Asistencial Univ. de León. León

### CC 044 - DEFICIENCIA CONGÉNITA DE SUCRASA-ISOMALTASA. A PROPÓSITO DE UN CASO.

Pérez Pérez, M<sup>1</sup>; Lobo Álvarez, B<sup>1</sup>; Santos Vicente, FJ<sup>2</sup>

<sup>1</sup>Servicio Aparato Digestivo. Hospital Universitari Vall d'Hebron, Barcelona

<sup>2</sup>Servicio Aparato Digestivo. Institut de Recerca (VHIR). Vall d'Hebron Hospital Universitari. Barcelona

### CC 045 - ENFERMEDAD CELIACA SERONEGATIVA, RETOS EN SU DIAGNÓSTICO Y ENFERMEDADES ASOCIADAS

Torrijos García, P<sup>1</sup>; Larrea, E<sup>1</sup>; Gayoso Gayo, R<sup>1</sup>; Mayor Delgado, P<sup>1</sup>; Palacios Lázaro, E<sup>2</sup>; Martín Arranz, MD<sup>1</sup>

<sup>1</sup>Centro Aparato Digestivo. <sup>2</sup>Centro Anatomía Patológica. Hospital Univ. La Paz. Madrid

**CC 046 - ENFERMEDAD DE BEHCET CON AFECTACIÓN RECTAL, REVISIÓN A PROPÓSITO DE UN CASO**

Flores Moreno , H; Palomino Luque, P; Vera García, MP

*Servicio Aparato Digestivo. Hospital Comarcal de la Axarquía. Vélez-Málaga, Málaga*

**CC 047 - ENFERMEDAD DE WHIPPLE: UNA CAUSA RARA DE ASCITIS**

Iniesta Cavero, C; Bighelli, F

*Servicio Aparato Digestivo. Hospital Univ. Gregorio Marañón- IISGM y CIBERehd. Madrid*

**CC 048 - ENTERITIS LÚPICA COMO DIAGNÓSTICO DIFERENCIAL DE DIARREA CRÓNICA**

Larrea, E<sup>1</sup>; Ruiz Fernández, G<sup>1</sup>; Poza Cordón, J<sup>1</sup>; Machado Volpato, N<sup>1</sup>; Torrijos García, P<sup>1</sup>; Gayoso Gayo, R<sup>1</sup>; Noblejas Mozo, AM<sup>2</sup>; Robles Marhuenda, Á<sup>2</sup>; Martín Arranz, MD<sup>1</sup>

<sup>1</sup>Servicio Aparato Digestivo. <sup>2</sup>Servicio Medicina Interna. Hospital Univ. La Paz. Madrid

**CC 049 - FÍSTULA AORTO-DUODENAL SECUNDARIA, UNA CAUSA POCO COMÚN DE HEMORRAGIA DIGESTIVA DE ORIGEN INCIERTO**

García-Calonge, M<sup>1</sup>; Robles-Gaitero, S<sup>2</sup>; Muiño, D<sup>1</sup>; González-Sánchez, H<sup>1</sup>; López-Mourelle, A<sup>1</sup>; Lamas-Álvarez, S<sup>1</sup>; Argüelles, P<sup>1</sup>; Carballo-Folgoso, L<sup>1</sup>; Celada-Sendino, M<sup>1</sup>; Suárez-Noya, Á<sup>1</sup>

<sup>1</sup>Servicio Aparato Digestivo. Hospital Univ. Central de Asturias. Oviedo

<sup>2</sup>Servicio Aparato Digestivo. Hospital Univ. de Cabueñes. Gijón, Asturias

**CC 050 - HISTOPLASMOSIS INTESTINAL EN PACIENTE VIH: RETO DIAGNÓSTICO EN EL ESTUDIO DE DIARREA CRÓNICA.**

Rodríguez Mateu, A; Fernández Carrasco, M; Sánchez García, O

*Unidad Aparato Digestivo. Complejo Hospitalario de Especialidades Torrecárdenas. Almería*

**CC 051 - ICTERICIA SECUNDARIA A GASTROENTERITIS EOSINOFÍLICA**

Aguilera García, F; Saralegui González, P; Lermo Rojo, S; Hernando Alonso, A; Flores Fernández, V

*Servicio Aparato Digestivo. Complejo Hospitalario Gregorio Marañón. Madrid*

**CC 052 - INFESTACIÓN POR STRONGYLOIDES STERCOLARIS EN PACIENTE CON HEPATITIS AUTOINMUNE: IMPORTANCIA DE FACTORES EPIDEMIOLÓGICOS Y FÁRMACOS INMUNOSUPRESORES.**

Asady Ben, G<sup>1</sup>; Gil Ayuso, J<sup>1</sup>; Pinazo Bandera, JM<sup>1</sup>; Melguizo García, V<sup>2</sup>; Arranz Salas, I<sup>2</sup>; García Cortés, M<sup>1</sup>

<sup>1</sup>UGC Aparato Digestivo. <sup>2</sup>UGC Anatomía Patológica. Hospital Univ. Virgen de la Victoria, Universidad de Málaga. Málaga

**CC 053 - INVAGINACIÓN COLO-COLÓNICA SECUNDARIA A LIPOMA GIGANTE**

Camblor García, C; Tejedor Tejada, J; Villar Caamaño, A; Robles Gaitero, S; Gómez Díez, C; Hermida Pérez, B

*Servicio Aparato Digestivo. Hospital Univ. de Cabueñes. Gijón, Asturias*

### **CC 054 - LINFANGIOMA CAVERNOSO COMO DIAGNÓSTICO DIFERENCIAL DE ASCITIS. A PROPÓSITO DE UN CASO**

Navarro Moreno, E; Amado Villanueva, PP; Sánchez Moreno, S  
*Servicio Aparato Digestivo. Complejo Hospitalario de Especialidades Torrecárdenas. Almería*

### **CC 055 - LINFOMA B FOLICULAR DE COLON HALLADO EN COLONOSCOPIA DE CRIBADO DE CÁNCER COLORRECTAL**

Sánchez Melgarejo, JF<sup>1</sup>; Sánchez Fernández, MJ<sup>1</sup>; Serrano Díaz, L<sup>1</sup>; Pérez Fernández, A<sup>1</sup>; Rubio Mateos, JM<sup>2</sup>  
<sup>1</sup>Sección Aparato Digestivo. Hospital Comarcal del Noroeste. Caravaca de la Cruz, Murcia  
<sup>2</sup>Sección Aparato Digestivo. Hospital General Univ. Los Arcos del Mar Menor. San Javier, Murcia

### **CC 056 - LINFOMA DE BURKITT COLÓNICO, UN DIAGNÓSTICO A TIEMPO**

Hernandez Hernández, M<sup>1</sup>; Marcos Linares, C<sup>1</sup>; Manzanares García, JJ<sup>1</sup>; Pérez Manrique, G<sup>1</sup>; Pérez Parra, D<sup>2</sup>; Sevilla Cáceres, L<sup>1</sup>; Pedrero Leparmentier, N<sup>1</sup>; Bebia Conesa, P<sup>1</sup>; Baños Madrid, RI<sup>1</sup>  
<sup>1</sup>Área Aparato Digestivo. <sup>2</sup>Área Anatomía Patológica. Hospital Univ. Santa Lucía. Cartagena, Murcia

### **CC 057 - MANIFESTACIÓN DERMATOLÓGICA TRAS DIARREA POR SALMONELLA**

Quirós Rivero, P; del Pino Bellido, P; Ternero Fonseca, J; Calderón Chamizo, M; Naranjo Pérez, A  
*Servicio Aparato Digestivo. Hospital Univ. Juan Ramón Jiménez. Huelva*

### **CC 058 - MENINGITIS Y POLINEUROPATÍA SECUNDARIAS A ENTERITIS POR CAMPYLOBACTER JEJUNI**

Morales Bermúdez, AI<sup>1</sup>; Bracho González, M<sup>1</sup>; Martínez Burgos, M<sup>2</sup>; Jiménez Pérez, M<sup>1</sup>  
<sup>1</sup>UGC Aparato Digestivo. Complejo Hospitalario Regional de Málaga. Málaga  
<sup>2</sup>UGC Aparato Digestivo. Complejo Hospitalario Univ. de Cartagena. Cartagena, Murcia

### **CC 059 - METÁSTASIS ESPLÉNICA AISLADA DE CÁNCER DE COLON: UNA ENTIDAD INFRECUENTE**

Torrío Laguna, AM; Correia Varela, A; Bejarano García, A  
*Servicio Aparato Digestivo. Hospital Univ. Juan Ramón Jiménez. Huelva*

### **CC 060 - NECROSIS DUODENAL SECUNDARIA A ENFERMEDAD DE INJERTO CONTRA HUESPED**

Egío Ros, M; Chicano Ros, A; Toral Escudero, A; Morales López, G; Sánchez Navarro, E; Molina Muñoz, JM; Muñoz Bertrán, E; Esteban Delgado, P; Pérez-Cuadrado Martínez, E  
*Servicio Aparato Digestivo. Hospital General Univ. J.M. Morales Meseguer. Murcia*

### **CC 061 - PANICULITIS MESENTÉRICA Y COVID-19 UNA ASOCIACIÓN INUSUAL**

Hallouch Toutouh, S<sup>1</sup>; Navarro Moreno, E<sup>1</sup>; Burgos Gabriele, N<sup>2</sup>  
<sup>1</sup>Servicio Aparato Digestivo. <sup>2</sup>Servicio Anestesiología y Reanimación. Complejo Hospitalario de Especialidades Torrecárdenas. Almería

**CC 062 - POLIPECTOMÍA ISQUÉMICA ("LOOP AND GO") DE HAMARTOMAS PEDICULADOS DUODENALES MÚLTIPLES EN PACIENTE CON SÍNDROME DE PEUTZ-JEGHERS**

García Ortiz, JM; Sendra Fernández, C; Rosell Martí, C  
*Servicio Aparato Digestivo. Hospital Infanta Elena. Huelva*

**CC 063 - PSEUDOOCCLUSIÓN INTESTINAL POR LINFOMA PLASMABLÁSTICO EN PACIENTE CON SOSPECHA DE ENFERMEDAD CELÍACA REFRACTARIA VERSUS ENFERMEDAD DE CROHN.**

Fernández de Lapeña, U<sup>1</sup>; García Ballester, T<sup>1</sup>; Varela Fernández, JM<sup>1</sup>; González Padilla, S<sup>1</sup>; Bosca-Watts, M<sup>1</sup>; Lluch García, P<sup>1</sup>; Navarro Cortés, P<sup>1</sup>; Pascual Moreno, I<sup>1</sup>; Padilla Esquivel, J<sup>2</sup>  
<sup>1</sup>*Servicio Aparato Digestivo. <sup>2</sup>Servicio Anatomía Patológica. Hospital Clínico Univ. de Valencia. Valencia*

**CC 064 - REMISIÓN DE UN CASO DE DERMATITIS HERPETIFORME TRAS REEXPOSICIÓN AL GLUTEN DE LARGA DURACIÓN**

Álvarez de Castro, D<sup>1</sup>; Senosiain Lalastra, C<sup>1</sup>; Perna Monroy, C<sup>2</sup>; Rodríguez Villena, A<sup>2</sup>; Albillos Martínez, A<sup>1</sup>; Ramírez Verdyguer, M<sup>1</sup>; Pérez de la Iglesia, S<sup>1</sup>; Manzano Gómez, FJ<sup>1</sup>  
<sup>1</sup>*Servicio Aparato Digestivo. <sup>2</sup>Servicio Anatomía Patológica. Hospital Univ. Ramón y Cajal. Madrid*

**CC 065 - SARCOMA SINOVIAL BIFÁSICO DE SEGUNDA PORCIÓN DUODENAL: CAUSA EXCEPCIONAL DE TUMOR INTESTINAL**

Marcos Linares, C; Hernández Hernández, M; Manzanares García, JJ; Pérez Manrique, G; Serrano Ladrón de Guevara, S; Pedrero Leparmentier, N; Baños Madrid, RI  
*Servicio Aparato Digestivo. Hospital Univ. Santa Lucía. Cartagena, Murcia*

**CC 066 - SEPSIS SECUNDARIA A SÍNDROME POST-POLIPECTOMÍA. A PROPÓSITO DE UN CASO.**

de Sande Rivera, N; Quintanilla Peinado, C; Romero Moreno, E; Fernández de Cañete, JC; Blanco Diosdado, PJ; Osuna García, E; Mancebo Martínez, A; Oliva Garrido, C; Núñez Serrano, P; Mangas Mellado, C; Moreno Planas, JM  
*Servicio Aparato Digestivo. Complejo Hospitalario Univ. de Albacete. Albacete*

**CC 067 - SÍNDROME DIARREICO COMO DEBUT DE INMUNODEFICIENCIA COMÚN VARIABLE**

Martín Marcuartu, P; Arroyo Argüelles, JM; Frutos Muñoz, L; Rebertos Costela, E; Ojeda Hinojosa, M; Baeyens Cabrera, E  
*Servicio Aparato Digestivo. Complejo Hospitalario de Jaén. Jaén*

**CC 068 - SÍNDROME FEMOROCUTÁNEO: UNA CAUSA INFRECIENTE DE DOLOR ABDOMINAL.**

Rodríguez Mateu, A; Plaza Fernández, A; Moreno Moraleda, I  
*Unidad Aparato Digestivo. Complejo Hospitalario de Especialidades Torrecárdenas. Almería*

### **CC 069 - TRATAMIENTO DE LA PSEUDO-OBSTRUCCIÓN INTESTINAL TIPO GANGLIONITIS MIENTÉRICA CON FÁRMACOS BIOLÓGICOS ANTI-TNF**

Pastor López de Ipiña, P; Alcalá-González, L; Accarino, A; Borrueal, N; Azpiroz, F; Malagelada, C  
*Servicio Aparato Digestivo. Departamento de Gastroenterología. Hospital Universitari Vall d'Hebron. Barcelona*

### **CC 070 - TUBERCULOSIS INTESTINAL, UNA GRAN SIMULADRA**

Gómez Hidalgo, R; Joao Matías, D; Domínguez Gómez, R; Menéndez Ramos, A; Tejerizo García, L; Segarra Ortega, JX; Aranda Olaizola, G; Andreo Vidal, BE; Revilla Morato, MC; Muñoz Núñez, JF; Álvarez Delgado, A; Geijo Martínez, F  
*Servicio Aparato Digestivo. Hospital Univ. de Salamanca, IBSAL, Universidad de Salamanca. Salamanca*

### **CC 071 - VARICES YEYUNALES COMO CAUSA INFRECUENTE DE HEMORRAGIA DIGESTIVA**

de Vicente Ortega, A<sup>1</sup>; Frutos Muñoz, L<sup>2</sup>; Jamal Ismail, S<sup>3</sup>

<sup>1</sup>*Servicio Aparato Digestivo. Hospital Comarcal de la Axarquía. Vélez-Málaga, Málaga*

<sup>2</sup>*UGC Aparato Digestivo. 3UGC Análisis de Datos. Complejo Hospitalario de Jaén. Jaén*

### **CC 072 - CARCINOMA IN SITU COMO HALLAZGO INCIDENTAL TRAS RESECCIÓN DE UNA NEOPLASIA MUCINOSA PAPILAR INTRADUCTAL POR PANCREATITIS RECIDIVANTE EN PACIENTE JOVEN**

Osorio Marruecos, M; Ruiz Pagés, MT; Muñoz Núñez, M

*UGC Aparato Digestivo. Hospital de Especialidades de Puerto Real. Cádiz*

### **CC 073 - COLECISTITIS AGUDA. LA IMPORTANCIA DE LA CIRUGÍA PRECOZ**

Latre Santos, M; Aso Gonzalvo, MC; López de la Cruz, J; Martínez Domínguez, SJ; Borao Laguna, CV; Ortiz de Solorzano Reig, M; Aguilar Muñiz, A; Ceamanos Ibarra, E; Millastre Bocos, J

*Servicio Aparato Digestivo. Hospital Clínico Univ. Lozano Blesa. Zaragoza*

### **CC 074 - ECOENDOSCOPIA CONVENCIONAL, ELASTOGRAFÍA, CONTRASTE Y BIOPSIA POR ASPIRACIÓN EN EL ESTUDIO DE POSIBLES LESIONES NEUROENDOCRINAS DE PÁNCREAS: A VECES NADA ES SUFICIENTE**

Terroba Alonso, M<sup>1</sup>; Cerrella Cano, C<sup>1</sup>; Cáceres Pieter, CE<sup>1</sup>; García Gutiérrez, C<sup>2</sup>; Antón García, S<sup>1</sup>; Ojeda Remizova, M<sup>1</sup>; Vargas González, CA<sup>1</sup>; Pérez Álvarez, G<sup>1</sup>

<sup>1</sup>*Servicio Aparato Digestivo. <sup>2</sup>Servicio Cirugía General. Hospital San Agustín. Avilés, Asturias*

### **CC 075 - EVENTUAL AFECTACIÓN DIGESTIVA DEL TIMOMA.**

Tendero Peinado, C; Lecuona Muñoz, M; Rosa Sánchez, C; Redondo Cerezo, E; Martín Rodríguez, MM; Valverde López, F

*Servicio Aparato Digestivo. Hospital Univ. Virgen de las Nieves. Granada*

**CC 076 - FALLO HEPÁTICO FULMINANTE SECUNDARIO A CARCINOMA INDIFERENCIADO DE PÁNCREAS CON CÉLULAS GIGANTES DE TIPO OSTEOCLASTO**

del Val Huerta, N<sup>1</sup>; Sáenz-López Pérez, S<sup>1</sup>; Ballesteros de Diego, L<sup>1</sup>; Revilla Sánchez, E<sup>2</sup>; Guerrero Fernández-Reyes, L<sup>1</sup>; Pastor Royo, S<sup>1</sup>; Salazar Parada, ND<sup>1</sup>; Pérez Carreras, M<sup>1</sup>

<sup>1</sup>Servicio Aparato Digestivo. <sup>2</sup>Servicio Anatomía Patológica. Hospital Univ. 12 de Octubre. Madrid

**CC 077 - FÍSTULAS ESPONTÁNEAS PANCREÁTICO-DUODENALES Y PANCREÁTICO-COLÓNICA EN PACIENTE CON COLECCIONES ABDOMINALES INFECTADAS SECUNDARIAS A PANCREATITIS AGUDA GRAVE NECROTIZANTE**

García Martínez, A; Campos Gonzaga, L; Morales Barroso, ML

UGC Aparato Digestivo. Hospital de Especialidades de Jerez de la Frontera. Jerez de la Frontera, Cádiz

**CC 078 - GROOVE-PANCREATITIS SIMULANDO NEOPLASIA DUODENAL**

Grilo Bensusan, I

Unidad Aparato Digestivo. Hospital de Alta Resolución de Écija. Écija, Sevilla

**CC 079 - ICTERICIA INDOLORA DE CAUSA INFRECUENTE.**

San Juan López, C<sup>1</sup>; Martín Vicente, N<sup>1</sup>; Sampedro Andrada, B<sup>2</sup>; Aresti Zarate, S<sup>2</sup>

<sup>1</sup>Servicio Aparato Digestivo. <sup>2</sup>Servicio Aparato Digestivo Hepatología. Hospital Galdakao-Usansolo. Galdakao, Vizcaya

**CC 080 - LESIÓN OCUPANTE DE ESPACIO PANCREÁTICA: LA IMPORTANCIA DEL DIAGNÓSTICO DIFERENCIAL**

Izagirre Arostegi, A<sup>1</sup>; Arzallus Marco, T<sup>1</sup>; Esnaola Albizu, M<sup>2</sup>; Etxabeguren Gallo, N<sup>3</sup>; Fernández González, B<sup>1</sup>; Stampa Ferro, J<sup>1</sup>; Alonso Galan, H<sup>4</sup>

<sup>1</sup>Servicio Aparato Digestivo. Hospital Univ. Donostia-Donostia Unibertsitate Ospitalea.

<sup>2</sup>Servicio Radiodiagnóstico. Hospital Univ. Donostia-Donostia Unibertsitate Ospitalea.

<sup>3</sup>Servicio Medicina Nuclear. Fundación Oncologikoa Fundatzioa.

<sup>4</sup>Servicio Aparato Digestivo. Enfermedad Inflamatoria Intestinal. Hospital Univ. Donostia-Donostia Unibertsitate Ospitalea. Donostia/San Sebastián

**CC 081 - MEDIASTINITIS ENZIMÁTICA SECUNDARIA A PANCREATITIS AGUDA**

Guerrero Palma, E; Alía Verdejo, T; Hidalgo Blanco, A

Servicio Aparato Digestivo. Hospital Puerta del Mar. Cádiz

**CC 082 - METÁSTASIS NO DESCRITA DE UN TUMOR NEUROENDOCRINO DE PÁNCREAS**

Moya Valverde, E; Díaz Sánchez, A; Manzano Fernández, R; Núñez Otero, JA; González Tallón, AI; Diéguez Montes, L; Muñoz Muñoz, M; Martín Matas, MA; Rivero Fernández, M

Sección Aparato Digestivo. Hospital Univ. del Sureste. Arganda del Rey, Madrid

**CC 083 - PACIENTE CON UN PSEUDOANEURISMA DE LA ARTERIA CÍSTICA COMO HALLAZGO INCIDENTAL Y HEMOBILIA**

Cabrera Valencia, J; Peñate Bolaños, M; González del Pino, N; Rodríguez Bolaños, C; Alonso Castellano, P; Jiménez Mutiloa, E; Castellot Martín, A

Centro Aparato Digestivo. Complejo Hospitalario Univ. Insular-Materno Infantil. Las Palmas de Gran Canaria

## CC 084 - PANCREATITIS AGUDA ASOCIADA A DIÁLISIS PERITONEAL.

Gómez Gómez, A<sup>1</sup>; Romero Martínez, M<sup>1</sup>; Noa Turnes, J<sup>1</sup>; Espuche Jiménez, C<sup>1</sup>; Bógalo Romero, C<sup>1</sup>; Sánchez Roncero, FJ<sup>1</sup>; Álvaro Choque, JV<sup>1</sup>; Madrigal Bayonas, L<sup>1</sup>; Muñoz Muñoz, R<sup>2</sup>; López Espín, MI<sup>1</sup>; Llamaza Torres, CJ<sup>1</sup>; Carrillo García, M<sup>3</sup>; Alberca de las Parras, F<sup>1</sup>

<sup>1</sup>Servicio Aparato Digestivo. <sup>2</sup>Servicio Nefrología. <sup>3</sup>Servicio Radiodiagnóstico. Hospital Clínico Univ. Virgen de la Arrixaca. Murcia

## CC 085 - PANCREATITIS AGUDA SECUNDARIA A BALÓN INTRAGÁSTRICO

Blanco Rey, S; Wang, S; Santos Avilés, E; Cao, F; Pérez González, A; el Hajra Martínez, I; Martínez Porras, JL; Calleja Panero, JL

Servicio Aparato Digestivo. Hospital Univ. Puerta de Hierro Majadahonda. Madrid

## CC 086 - PANCREATITIS CRÓNICA TROPICAL: UN ABORDAJE TERAPÉUTICO EXCEPCIONAL

Saralegui González, P; Hernández Castillo, DA; Baines García, A; Aguilera García, F; Poncela Herrero, M; Bragado Pascual, M; Iniesta Cavero, C; Herrera Fajes, JL

Servicio Aparato Digestivo. Complejo Hospitalario Gregorio Marañón. Madrid

## CC 087 - PERFORACIÓN DE DIVERTÍCULO YEYUNAL SECUNDARIA A MIGRACIÓN DE PRÓTESIS BILIAR

Gil Rojas, S<sup>1</sup>; López Moreno, MB<sup>1</sup>; Martínez Blanco, P<sup>1</sup>; de los Santos Saceda, A<sup>1</sup>; Estela Villa, LM<sup>2</sup>; Vicente Jiménez, EM<sup>2</sup>; Suárez Matías, M<sup>1</sup>; Jiménez Beltrán, V<sup>1</sup>; Valiente González, L<sup>1</sup>; Martínez Pérez, T<sup>1</sup>; Martínez Fernández, R<sup>1</sup>; Viñuelas Chicano, M<sup>1</sup>; Gómez Ruiz, CJ<sup>1</sup>; Morillas Ariño, J<sup>1</sup>; Pérez García, JI<sup>1</sup>; García-Cano Lizcano, J<sup>1</sup>

<sup>1</sup>Servicio Aparato Digestivo. <sup>2</sup>Servicio Cirugía General y Digestiva. Hospital Virgen de la Luz. Cuenca

## CC 088 - SARCOMA MIELOIDE DE LOCALIZACIÓN BILIAR: UNA CAUSA INFRECUENTE DE ICTERICIA INDOLORA.

Lecuona Muñoz, M; Rodríguez Gómez, V; Tendero Peinado, C; Redondo Cerezo, E; Rodríguez Sicilia, MJ

Servicio Aparato Digestivo. Hospital Univ. Virgen de las Nieves. Granada

## CC 089 - SHOCK SÉPTICO POR FÍSTULA PANCREÁTICA DE ALTO DÉBITO TRAS ESPLENOPANCREATECTOMÍA CORPOROCAUDAL, MANEJO POR CPRE

Escobar Ortiz, J<sup>1</sup>; Pérez Pérez, J<sup>1</sup>; Garrido Gallego, F<sup>1</sup>; Villa Poza, JC<sup>1</sup>; Ramírez Bescos, M<sup>2</sup>; Ponferrada Díaz, Á<sup>1</sup>

<sup>1</sup>Servicio Aparato Digestivo. <sup>2</sup>Servicio Cirugía General y Digestiva. Hospital Univ. Infanta Leonor. Madrid

## CC 090 - TUMOR DE KLATSKIN CON METÁSTASIS DE LOCALIZACIÓN ATÍPICA.

Lecuona Muñoz, M; Rosa Sánchez, C; Fernández García, R; Redondo Cerezo, E; Rodríguez Sicilia, MJ

Servicio Aparato Digestivo. Hospital Univ. Virgen de las Nieves. Granada

## CC 091 - TUMOR NEUROENDOCRINO DE PÁNCREAS COMO CAUSA DE TROMBOSIS ESPLÉNICA "IDIOPÁTICA"

Sáez Fuster, J; García Soria, A; Gurbillon Hirano, A; Ojeda Gómez, A; Girona Torres, E; García Sepulcre, MF

Servicio Aparato Digestivo. Hospital General Univ. de Elche. Alicante



**CC 092 - ACALASIA DIAGNOSTICADA MEDIANTE ENDOFLIP**

Wang, S; Relea Pérez, L; Maderuelo González, E; Abad Izquierdo, EC; Santos Pérez, E; Martíns Pinto Da Cosata, A; Matallana Royo, V; de Frutos Rosa, D; Valentín Gómez, F; Santiago García, J; Herreros de Tejada, A; Calleja Panero, JL

*Servicio Aparato Digestivo. Hospital Univ. Puerta de Hierro Majadahonda. Madrid*

**CC 093 - CAUSA INESPERADA DE INTOLERANCIA ORAL**

Berdugo Hurtado, F; López Peña, C; Moreno Barruecos, M; Gijón Villanova, R; Martín-Lagos Maldonado, A  
*UGC Aparato Digestivo. Hospital Univ. San Cecilio. Granada*

**CC 094 - CAUSA INFRECUENTE DE HEMORRAGIA DIGESTIVA ALTA**

Gil Santana, M<sup>1</sup>; García Durán, F<sup>2</sup>; Pizarro Vega, NM<sup>2</sup>; Ruiz Fuentes, P<sup>2</sup>; Rodríguez Amado, MA<sup>2</sup>; Ruiz Sierras, M<sup>2</sup>; Bermejo San José, F<sup>2</sup>

<sup>1</sup>*Servicio Aparato Digestivo. Hospital Infanta Elena. Valdemoro, Madrid*

<sup>2</sup>*Servicio Aparato Digestivo. Hospital Univ. de Fuenlabrada. Fuenlabrada, Madrid*

**CC 095 - DISFAGIA DE INSTAURACIÓN AGUDA SECUNDARIA A SÍNDROME DE WALLEMBERG**

González Parra, AC; Mouhtar el Hálabi, S; Fernández Álvarez, P; Caunedo Álvarez, Á

*Servicio Aparato Digestivo. Hospital Univ. Virgen Macarena. Sevilla*

**CC 096 - ENFERMEDAD DE CROHN ESOFÁGICA, UN RETO EN EL DIAGNÓSTICO DIFERENCIAL**

González Parra, AC<sup>1</sup>; Barranco Castro, D<sup>1</sup>; Belvis Jiménez, MI<sup>1</sup>; Castro Laria, L<sup>2</sup>; Rodríguez Téllez, M<sup>3</sup>

<sup>1</sup>*Servicio Aparato Digestivo. <sup>2</sup>Servicio Aparato Digestivo. Enfermedad Inflamatoria Intestinal. <sup>3</sup>Servicio Aparato Digestivo Endoscopia Digestiva. Hospital Univ. Virgen Macarena. Sevilla*

**CC 097 - ESTENOSIS PILÓRICA SEUDOTUMORAL SECUNDARIA A COLECISTITIS AGUDA**

Sánchez Navarro, E; Molina Muñoz, JM; Egío Ros, M; Morales López, G; Chicano Ros, A; Toral Escudero, A; Rodrigo Agudo, JL; Castillo Espinosa, JM; Pérez-Cuadrado Martínez, E

*Servicio Aparato Digestivo. Hospital General Univ. J.M. Morales Meseguer. Murcia*

**CC 098 - GASTRITIS COLÁGENA REFRACTARIA ¿ES EL TRATAMIENTO BIOLÓGICO UNA OPCIÓN?**

Arzallus Marco, T<sup>1</sup>; Izagirre Arostegi, A<sup>1</sup>; Suárez Ferrer, C<sup>2</sup>; Maíz Arregui, A<sup>1</sup>; Muro Carral, N<sup>1</sup>; Garmendia Irizar, M<sup>3</sup>; Stampa Ferro, J<sup>1</sup>; Fernández González, B<sup>1</sup>; Alonso Galan, H<sup>1</sup>

<sup>1</sup>*Servicio Aparato Digestivo. Hospital Univ. Donostia-Donostia Unibertsitate Ospitalea. Donostia/San Sebastián*

<sup>2</sup>*Servicio Aparato Digestivo. Hospital Univ. La Paz. Madrid*

<sup>3</sup>*Servicio Anatomía Patológica Hospital Univ. Donostia-Donostia Unibertsitate Ospitalea. Donostia/San Sebastián*

**CC 099 - HEMATOMA INTESTINAL ESPONTÁNEO/ATRAUMÁTICO. A PROPÓSITO DE UN CASO.**

Pedraza Pérez, A; Moya de Prado, AC; Álvarez Herrero, B; Marimón Fonseca, E; Sánchez Graña, A; Yanguas Elorz, E; de Pablos Noriega, I; Estrecha Díaz, S; Merino Rodríguez, E; Orive-Calzada, A

*Servicio Aparato Digestivo. Hospital Univ. de Araba (Sede Txagorritxu y Sede Santiago). Vitoria*

### **CC 100 - HEMORRAGIA DIGESTIVA ALTA POR VARICES GÁSTRICAS POSTQUIRÚRGICAS**

Varela Fernández, JM<sup>1</sup>; González Padilla, S<sup>1</sup>; García Ballester, T<sup>1</sup>; Fernández de Lapeña Echavarría, U1; González Cambero, T<sup>2</sup>; Lluch García, P<sup>1</sup>; Navarro Cortés, P<sup>1</sup>; Pascual Moreno, I<sup>1</sup>

<sup>1</sup>Servicio Aparato Digestivo. <sup>2</sup>Servicio Anatomía Patológica. Hospital Clínico Univ. de Valencia. Valencia

### **CC 101 - HIPERTENSIÓN PORTAL SEGMENTARIA SECUNDARIA A PIELONEFRITIS XANTOGRANULOMATOSA: UNA CAUSA PARTICULAR DE HEMORRAGIA DIGESTIVA ALTA VARICOSA.**

Valdivia Krag, C; González Castilla, ML; Ortiz Chimbo, DS; Rodríguez Moncada, R; Ruiz Rodríguez, AJ; Jurado García, J; González Galilea, Á

UGC Aparato Digestivo. Complejo Hospitalario Regional Reina Sofía. Córdoba

### **CC 102 - MANEJO DE LA TROMBOSIS PORTAL CRÓNICA CON CAVERNOMA EN PACIENTE CON ENFERMEDAD VASCULAR PORTOSINUSOIDAL QUE DEBUTA CON HEMORRAGIA VARICEAL MASIVA**

Díaz Martínez, R; Caravaca Gámez, C; Pérez Amarilla, I; Figueroa Tubio, A; Rosado Dawid, NZ; Ramos Meca, A; Rodríguez Hernandez, M; Velasco Gálvez, P

Servicio Aparato Digestivo. Hospital Central de la Defensa Gómez Ulla. Madrid

### **CC 103 - NECROSIS ESOFÁGICA SECUNDARIA A COMPRESIÓN POR ANEURISMA AÓRTICO**

Martínez Cuevas, C<sup>1</sup>; Juan Casamayor, L<sup>2</sup>; Alonso Martín, C<sup>1</sup>; Sanjose Crespo, A<sup>1</sup>; Ruiz Núñez, I<sup>1</sup>; Ruiz Rodríguez, J<sup>1</sup>; Moreta Rodríguez, M<sup>1</sup>; Fernández Prada, S<sup>1</sup>; Sánchez Antolín, G<sup>1</sup>

<sup>1</sup>Servicio Aparato Digestivo. <sup>2</sup>Área Aparato Digestivo. Hospital Univ. Rio Hortega. Valladolid

### **CC 104 - NO TODO ES LO QUE PARECE: DIVERTÍCULO DE KILLIAN JAMIESON, A PROPÓSITO DE UN CASO.**

Sánchez Cerviño, V; Masa Caballero, A; Torres Larrubia, M; Casiano Manzano, S; González Cordero, PL; Fernández Bermejo, M; Robledo Andres, P; Mateos Rodríguez, JM

Servicio Aparato Digestivo. Complejo Hospitalario de Cáceres. Cáceres

### **CC 105 - SARCOMA DE KAPOSI GÁSTRICO COMO CAUSA INUSUAL DE HEMORRAGIA DIGESTIVA**

Segarra Ortega, JX<sup>1</sup>; Tejerizo García, L<sup>2</sup>; Domínguez Gómez, R<sup>2</sup>; Menéndez Ramos, A<sup>2</sup>; Gómez Hidalgo, R2; Aranda Olaizola, G<sup>2</sup>; Andreo Vidal, BE<sup>2</sup>; Cuesta Martínez, ML<sup>3</sup>; Batista Batista, CA<sup>3</sup>; Álvarez Delgado, A<sup>1</sup>; Velasco Guardado, AJ<sup>1</sup>; Geijo Martínez, F<sup>1</sup>

<sup>1</sup>Servicio Aparato Digestivo Endoscopia. Complejo Univ. de Salamanca: Instituto de Investigación Biomédica de Salamanca (Ibsal). Salamanca

<sup>2</sup>Servicio Aparato Digestivo Endoscopia. <sup>3</sup>Servicio Aparato Digestivo. Anatomía Patológica. Complejo Asistencial Univ. de Salamanca. Salamanca

### **CC 106 - SÍNDROME DE PLUMMER-VINSON Y ENFERMEDAD CELIACA, ASOCIACIÓN INFRECIENTE**

Jiménez Iragorri, I; Fiallegas Cano, M; Ramírez Castro, C

Servicio Aparato Digestivo. Hospital Galdakao-Usansolo. Galdakao, Vizcaya

**CC 107 - TUBERCULOSIS GÁSTRICA: UNA FORMA INFRECUENTE DE ESTENOSIS PILÓRICA**

Ruiz Fuentes, P<sup>1</sup>; Bellart Llavall, M<sup>1</sup>; Guardiola Arévalo, A<sup>1</sup>; Ruiz Giardín, JM<sup>2</sup>; Pizarro Vega, NM<sup>1</sup>; Rodríguez Amado, MA<sup>1</sup>; Ruiz Sierras, M<sup>1</sup>; Bermejo San José, F<sup>1</sup>

<sup>1</sup>Servicio Aparato Digestivo. <sup>2</sup>Servicio Medicina Interna. Hospital Univ. de Fuenlabrada. Madrid

**CC 108 - TUMOR GIST GÁSTRICO DE PRESENTACIÓN ATÍPICA**

Escobedo Franco, JD<sup>1</sup>; Rivas Maldonado, P<sup>1</sup>; Fernández Rico, P<sup>2</sup>; Tamayo Soto, A<sup>1</sup>; Alía Moreno, I<sup>1</sup>; Guerrero Vega, E<sup>1</sup>

<sup>1</sup>Área Aparato Digestivo. <sup>2</sup>Área Anatomía Patológica. Hospital General Nuestra Señora del Prado. Talavera de la Reina, Toledo

**CC 109 - TUMOR MALIGNO ESOFÁGICO PRIMARIO POCO COMÚN**

Martínez Blanco, P<sup>1</sup>; Suárez Matías, M<sup>1</sup>; Muñoz Martín, M<sup>2</sup>; Gil Rojas, S<sup>1</sup>; López Moreno, B<sup>1</sup>; de los Santos Saceda, A<sup>1</sup>; Jiménez Beltrán, V<sup>1</sup>; Valiente González, L<sup>1</sup>; Martínez Pérez, TJ<sup>1</sup>; Martínez Fernández, R<sup>1</sup>; Viñuelas Chicano, M<sup>1</sup>; Gómez Ruiz, CJ<sup>1</sup>; Morillas Ariño, MJ<sup>1</sup>; García-Cano Lizcano, J<sup>1</sup>; Pérez García, JI<sup>1</sup>

<sup>1</sup>Servicio Aparato Digestivo. <sup>2</sup>Servicio Anatomía Patológica. Hospital Virgen de la Luz. Cuenca

**CC 110 - ÚLCERA GÁSTRICA DE ETIOLOGÍA INFRECUENTE - CARCINOMA GÁSTRICO CON ESTROMA LINFOIDE**

Moralejo Lozano, Ó<sup>1</sup>; García Lara, L<sup>2</sup>; Barajas Pérez, J<sup>1</sup>; Arietti López, N<sup>1</sup>; Barrera Sánchez, P<sup>1</sup>; Ramos Barriga, O<sup>1</sup>; Gómez Rodríguez, R<sup>1</sup>

<sup>1</sup>Servicio Aparato Digestivo. <sup>2</sup>Servicio Medicina Interna. Complejo Hospitalario de Toledo. Toledo

**CC 111 - VARÓN DE 11 AÑOS CON VOMITOS Y PERDIDA DE PESO. A PROPOSITO DE UN CASO**

Martínez Carrasco, MD; Nieto Victoria, MA; Ruiz Moreno, M; Rocamora Ruiz, S; Martínez Crespo, JJ  
*Sección Aparato Digestivo. Hospital General Univ. Reina Sofía. Murcia*

**CC 112 - VASCULITIS IGA EN LA EDAD ADULTA. UNA CAUSA POCO COMÚN DE DOLOR ABDOMINAL RECURRENTE.**

García-Calonge, M<sup>1</sup>; Muiño, D<sup>1</sup>; González-Sánchez, H<sup>1</sup>; Carrero-Martín, J<sup>2</sup>; Martín-Sanz, J<sup>1</sup>; Villela-Ramírez, JE<sup>1</sup>; Campos-Martín, JM<sup>1</sup>; Castaño, O<sup>1</sup>

<sup>1</sup>Servicio Aparato Digestivo. <sup>2</sup>Servicio Dermatología Hospital Univ. Central de Asturias. Oviedo

**CC 113 - ¿INESTABILIDAD DE LA MARCHA COMO DEBUT DE CÁNCER ESOFÁGICO?**

Navarro Moreno, E; Calvo Bernal, MM; Diéguez Castillo, C

*Servicio Aparato Digestivo. Complejo Hospitalario de Especialidades Torrecárdenas. Almería*

**CC 114 - ENFERMEDAD DE CROHN METASTÁSICA CON AFECTACIÓN ESPLÉNICA: UN CASO MUY POCO FRECUENTE.**

Navarro Moreno, E; López González, J; Lázaro Sáez, M

*Servicio Aparato Digestivo. Complejo Hospitalario de Especialidades Torrecárdenas. Almería*

**CC 115 - BOTÓN DE ORIENTE O LEISHMANIASIS CUTÁNEA EN PACIENTE CON COLITIS ULCEROSA EN TRATAMIENTO BIOLÓGICO CON INFLIXIMAB SUBCUTÁNEO**

Escobar Ortiz, J<sup>1</sup>; Pérez Pérez, J<sup>1</sup>; Plaza Santos, R<sup>1</sup>; Cuevas Tascón, G<sup>2</sup>; Silvente San Nicasio, C<sup>3</sup>; Tirado Zambrana, PS<sup>4</sup>; Castillo Pradillo, M<sup>1</sup>; Ponferrada Díaz, Á<sup>1</sup>

<sup>1</sup>Servicio Aparato Digestivo. <sup>2</sup>Servicio Medicina Interna. <sup>3</sup>Servicio Dermatología. <sup>4</sup>Servicio Anatomía Patológica. Hospital Univ. Infanta Leonor. Madrid

**CC 116 - CASE REPORT: INTRAVENOUS REINDUCTION AND MAINTENANCE WITH HIGH DOSES OF USTEKINUMAB AND GRANULOCYTAPHERESIS IN AN OBESE WOMAN WITH HYPERREFRACTORY ULCERATIVE COLITIS**

Cuevas del Campo, L<sup>1</sup>; San Miguel Amelivia, E<sup>1</sup>; Opio Maestro, V<sup>1</sup>; Onteniente González, A<sup>2</sup>; Algara San Nicolás, M<sup>3</sup>; Casis Herce, B<sup>3</sup>; de Cuenca Moron, B<sup>1</sup>

<sup>1</sup>Servicio Aparato Digestivo. <sup>2</sup>Servicio Farmacia Hospital Univ. de Getafe. Madrid

<sup>3</sup>Servicio Aparato Digestivo. Hospital Univ. 12 de Octubre. Madrid

**CC 117 - CÉLULAS MADRE EN EL TRATAMIENTO DE LA ENFERMEDAD PERIANAL COMPLEJA.**

Valdivia Krag, C; Carrillo Cubero, B; Ortiz Chimbo, DS; Soto Escribano, MP; Iglesias Flores, EM; Marín Pedrosa, S

UGC Aparato Digestivo. Complejo Hospitalario Regional Reina Sofía. Córdoba

**CC 118 - ENFERMEDAD DE CROHN METASTÁSICA: UN CASO CON AFECTACIÓN GENITAL**

Fernández López, M; Ramos Alonso, M; Rivera Castillo, D; Pradera Cibreiro, C; Molina Arriero, G; Mauriz Barreiro, V; Echarri Piudo, A

Servicio Aparato Digestivo. Enfermedad Inflamatoria Intestinal. Complejo Hospitalario Univ. Arquitecto Marcide-Profesor Novoa Santos de Ferrol. Ferrol, A Coruña

**CC 119 - GRANULOCITOAFÉRESIS EN ENFERMEDAD INFLAMATORIA INTESTINAL, ¿ES UNA OPCIÓN VÁLIDA CUANDO FRACASAN VARIAS LÍNEAS DE TRATAMIENTO?**

Doreste Salgado, L; Sánchez-Migallón Moraleda, A; Caba Hernández, M; Omella Usieto, I; Sánchez García, P; García García, E; Ceballos Santos, D

Servicio Aparato Digestivo. Complejo Hospitalario Univ. de Gran Canaria Dr. Negrín. Las Palmas de Gran Canaria

**CC 120 - NEOPLASIA CUTÁNEA INFRECUENTE EN PACIENTE CON COLITIS ULCEROSA: ENFERMEDAD DE PAGET PERIANAL**

Navajas Hernández, P<sup>1</sup>; Valdés Delgado, T<sup>1</sup>; Mouhtar el Halabi, SA<sup>1</sup>; Machuca Aguado, J<sup>2</sup>; Argüelles Arias, F<sup>1</sup>

<sup>1</sup>UGC Aparato Digestivo. <sup>2</sup>UGC Anatomía Patológica. Hospital Univ. Virgen Macarena. Sevilla

**CC 121 - NEUROLISTERIOSIS EN PACIENTE CON COLITIS ULCEROSA Y TRATAMIENTO CON ANTI-TNF**

Guerrero Palma, E; Sotomayor Orellana, M; Hidalgo Blanco, A

Servicio Aparato Digestivo. Hospital Puerta del Mar. Cádiz

**CC 122 - NO TODA OBSTRUCCIÓN ES POR ENFERMEDAD DE CROHN**

Ruiz Núñez, I<sup>1</sup>; Ruiz Rodríguez, J<sup>1</sup>; Fuentes Valenzuela, EA<sup>1</sup>; Padilla Castillo, MG2

<sup>1</sup>Servicio Aparato Digestivo. Hospital Univ. Río Hortega. Valladolid

<sup>2</sup>Servicio Oncología Médica Hospital Virgen del Puerto. Plasencia, Cáceres

**CC 123 - PAROTIDITIS AGUDA SECUNDARIA A LA TOMA DE AZATIOPRINA EN PACIENTE CON ENFERMEDAD DE CROHN**

Ramírez Castro, C; Jiménez Iragorri, I; Durán Rigueira, M; Bernal Martínez, A

Servicio Aparato Digestivo. Hospital Galdakao-Usansolo. Galdakao, Vizcaya

**CC 124 - TOFACITINIB EN EL TRATAMIENTO DE LA RESERVORITIS CRÓNICA: UNA ESPERANZADORA HERRAMIENTA TERAPÉUTICA**

Sánchez Moreno, S; López González, J; Lázaro Sáez, M

Servicio Aparato Digestivo. Complejo Hospitalario de Especialidades Torrecárdenas. Almería

**CC 125 - USO COMBINADO DE FÁRMACOS BIOLÓGICOS EN ENFERMEDAD DE CROHN ¿UNA ALTERNATIVA MÁS?**

Calvo Bernal, MM; Diéguez Castillo, C; Lázaro Sáez, M

UGC Aparato Digestivo. Complejo Hospitalario de Especialidades Torrecárdenas. Almería

**CC 126 - USTEKINUMAB COMO TRATAMIENTO DE RESCATE EN UN BROTE GRAVE DE COLITIS ULCEROSA. A PROPÓSITO DE UN CASO.**

Quintanilla Peinado, C; Romero Moreno, E; Mancebo Martínez, A; Oliva Garrido, C; de Sande Rivera, N; Blanco Diosdado, PJ; Osuna García, E; Mangas Mellado, C; Núñez Serrano, P; Martínez López, MN; Moreno Planas, JM

Servicio Aparato Digestivo. Complejo Hospitalario Univ. de Albacete. Albacete

**CC 127 - ¿DEBUT DE ENFERMEDAD DE CROHN O APENDICITIS AGUDA GRANULOMATOSA?**

Pérez González, A; Calvo Moya, M; Pons Renedo, F; Relea Pérez, L; Abad Guerra, J; Abad Izquierdo, EC; Cao, J; González Lois, C; Santos Avilés, E; Martins Pinto Da Costa, AM; Santos Pérez, E; Maderuelo González, E; Wang, S; Calleja Panero, JL

Servicio Aparato Digestivo. Hospital Univ. Puerta de Hierro Majadahonda. Madrid

**CP 128 - ANTOCIANINAS DE ARISTOTELIA CHILENSIS (ACH) MEJORAN LA RESPUESTA CLÍNICA Y REDUCEN LA NECROSIS DEL TEJIDO INTESTINAL EN UN MODELO CRÓNICO OPTIMIZADO DE ENFERMEDAD DE CROHN**

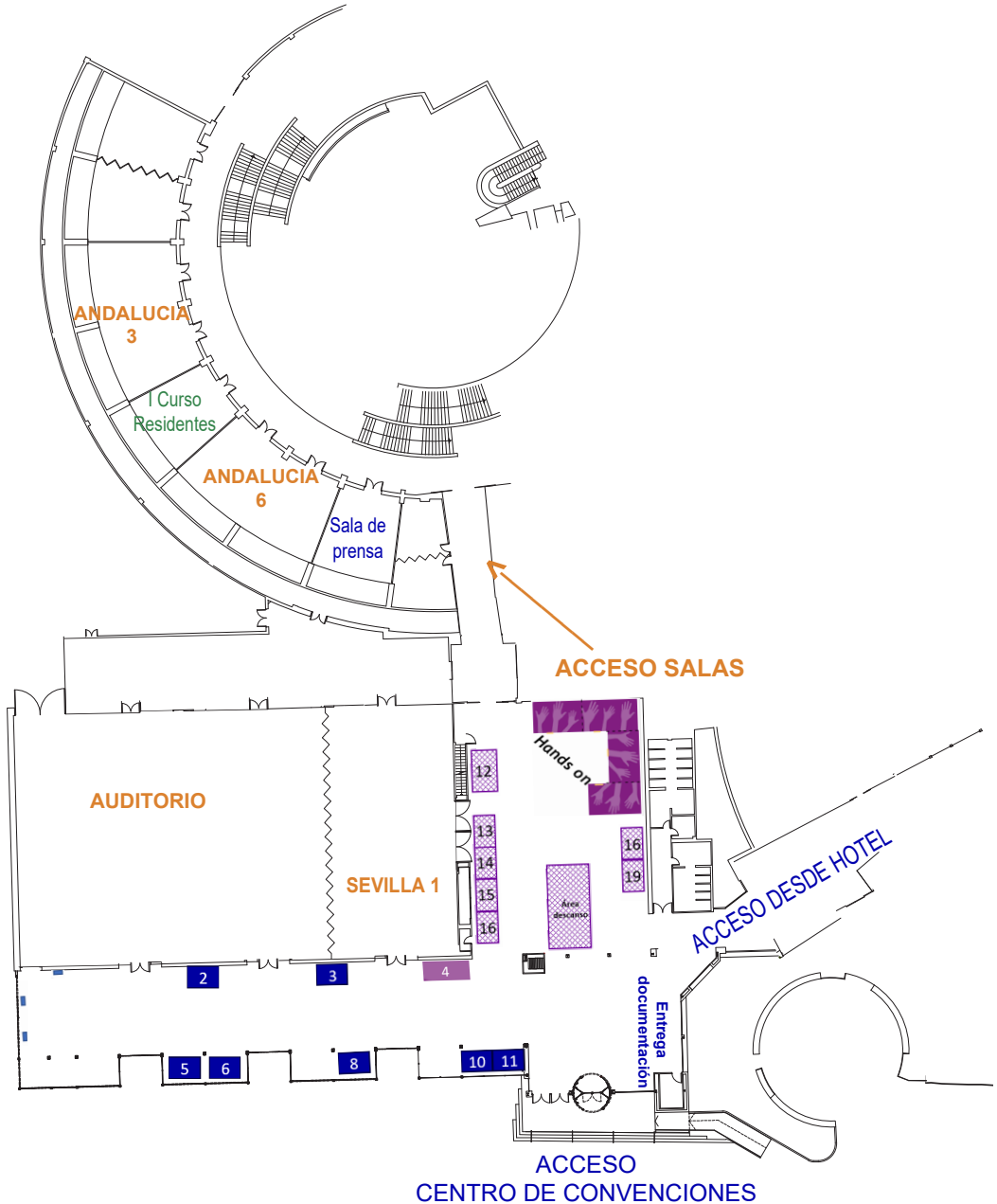
García García, MD<sup>1</sup>; Ortiz-Cerda, T<sup>2</sup>; Merinero, M<sup>3</sup>; Macías García, L<sup>3</sup>; Xie, K<sup>2</sup>; Argüelles Arias, F<sup>1</sup>; De Miguel, M<sup>3</sup>

<sup>1</sup>Servicio Aparato Digestivo. Hospital Univ. Virgen Macarena. Sevilla <sup>2</sup>Centro Biomedical Sciences School of Medical Sciences, Charles Perkins Centre, University of Sydney. Sydney, Australia <sup>3</sup>Dept. Citología e Histología Normal y Patológica. Universidad de Sevilla. Sevilla

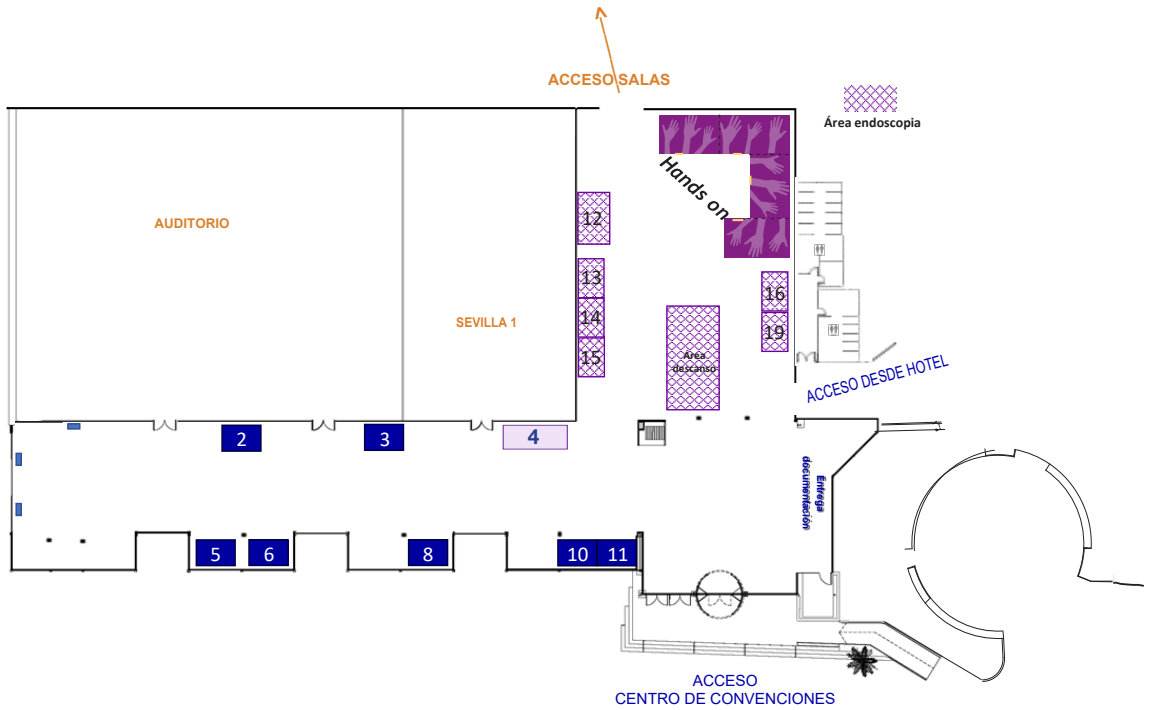
# Plano situación general

Centro de convenciones Barceló Sevilla

Avda. Álvaro Alonso Barba, s/n  
41092 Isla de la Cartuja, Sevilla



# Zona expositores



## Expositores:

<b>AD</b> <b>FUJIFILM</b> Value from Innovation				
<b>2</b> 	<b>3</b> 	<b>4</b> 	<b>5</b> 	<b>6</b> 
<b>8</b> 	<b>10</b> 	<b>11</b> 	<b>12</b> 	<b>13</b> 
<b>14</b> 	<b>15</b> 	<b>16</b> 	<b>19</b> 	

# Colaboradores científicos



## Otros colaboradores





# Empresas colaboradoras

abbvie

**ADVANZ**  
PHARMA

ALFASIGMA

apollo  
endosurgery

Boston  
Scientific

RECORDATI

echosens  
because liver health matters

erbe  
power your performance.

GRUPO  
FARMASIERRA  
Innovando para la Salud

FRESENIUS  
KABI  
caring for life

FUJIFILM  
Value from Innovation

Galápagos

GILEAD

GOODGUT  
Enhancing digestive health

izasa  
medical  
a werfen company

janssen  
PHARMACEUTICAL COMPANIES OF  
Johnson & Johnson

KERN  
PHARMA

Lilly

Madrigal  
Pharmaceuticals

Medtronic

MSD

OLYMPUS®

Orphalan  
Innovation  
for Orphan  
Diseases

PENTAX  
MEDICAL

Pfizer

Roche

25  
ENDOSCOPIA

Steelco  
Member Group Member

Takeda

ZERIA GROUP  
TILLOTTS PHARMA

VIATRIS™

VISO  
Farmacéutica

# Información General

## Documentación

La entrega de documentación se realiza en el área de acreditaciones. Cualquier incidencia se debe comunicar a la Secretaría Técnica.

## Acreditaciones

Para acceder a la sede es obligatorio llevar visible la acreditación personal que podrá recoger a partir del jueves 8 de junio, a las 08:00 h. Se debe llevar visible la acreditación de congresista para el libre acceso a las sesiones científicas.

## Recepción presentaciones

Las presentaciones se entregan en la zona habilitada al menos 1h. antes del comienzo de la sesión. Si la sesión es a primera hora, se entregarán el día previo.

No se permiten ordenadores personales, ni entregar la presentación en la sala de conferencias.

Si en la presentación utiliza videos, debe entregar el documento .pptx junto con los videos, para confirmar que no haya incidencias con los códec.

Si su presentación está realizada en un formato diferente a PowerPoint, confirme con anterioridad al congreso si la versión y/o formato es compatible con los medios previstos.

## Exposición

Paralelamente al congreso estará abierta la exposición en la que se podrán ver las últimas novedades, tanto en el campo farmacológico como en el de equipamiento técnico.

## Secretaría Técnica

Sociedad Española de Patología Digestiva.  
Telf.: +34 91 402 13 53  
secretariatecnica@sepd.es

## Mesas redondas

El objetivo de estas sesiones es ofrecer una detallada presentación sobre alguna patología digestiva de interés por especialistas con amplia experiencia en la materia.

Se incluyen sesiones de interés clínico general y específicas para subespecialistas.

## Comunicaciones Orales

Las comunicaciones seleccionadas se presentan en las Mesas Oficiales SEPD. Se dispondrá de 10 m.: 7 de exposición y 3 de discusión. Deberá realizarse en formato Power Point.

## Comunicaciones Orales Breves

Se presentan en salas paralelas. Presentación de 5 m.: 3 de exposición y 2 de discusión. Deberá realizarse en formato Power Point.

## E-POSTERS

Los E-pósters se generan de forma automática en base al contenido remitido.

No se realiza presentación en este formato.

## Videoforum

Presentación de 10 m.: 8 de exposición y 2 de discusión.

Se debe entregar la presentación junto con los videos, para confirmar que no haya incidencias con los códec.

En ningún caso se permite el uso de ordenadores personales.

## Página web

<https://congresosepd.com/>

**1. NOMBRE DEL MEDICAMENTO** Asacol 1600 mg comprimidos gastroresistentes. **2. COMPOSICIÓN CUALITATIVA Y CUANTITATIVA** Cada comprimido gastroresistente contiene: 1600 mg de mesalazina. Para consultar la lista completa de excipientes, ver sección 6.1. **3. FORMA FARMACÉUTICA** Comprimidos gastroresistentes. Comprimidos recubiertos, de color rojo-marrón, oblongos cuyas dimensiones son 23 x 11 mm. **4. DATOS CLÍNICOS**

**4.1 Indicaciones terapéuticas** Colitis ulcerosa. Tratamiento de la fase aguda de la colitis ulcerosa leve a moderada. Tratamiento de mantenimiento de la remisión. **4.2 Posología y forma de administración** Posología Adultos, y personas de edad avanzada incluidos (>65 años) La dosificación deberá ajustarse en función de la gravedad y de la respuesta del paciente. Fase aguda de la enfermedad: en caso de brote de la enfermedad, la dosis diaria puede incrementarse hasta 4800 mg, ingeridos en una misma toma o dividido en 2-3 tomas durante el día. Una vez se ha alcanzado la remisión, la dosis debe ser reducida gradualmente dentro de un período de tiempo de entre 8 a 16 semanas. La mejoría puede esperarse dentro de 2-3 semanas, la remisión normalmente ocurre dentro de un período de tiempo de 8 a 16 semanas. Tratamiento de mantenimiento: 1600 mg administrados una vez al día. Personas de edad avanzada No se han realizado estudios en población de edad avanzada. Población pediátrica No se ha establecido la eficacia y seguridad del empleo de Asacol en niños y adolescentes menores de 18 años. Forma de administración Via oral. Los comprimidos se deben tragar enteros preferiblemente con un poco de agua. No se deben masticar, aplastar ni romper antes de tragarlos. Los comprimidos se pueden tomar con o sin comida. Si se ha olvidado tomar una o más dosis, la siguiente dosis se debe tomar a su hora habitual. **4.3 Contraindicaciones** Hipersensibilidad al principio activo o a alguno de los excipientes incluidos en la sección 6.1. Hipersensibilidad conocida a los salicilatos. Deterioro hepático grave. Deterioro renal grave (TFG < 30 ml/min/1,73 m<sup>2</sup>). **4.4 Advertencias y precauciones especiales de empleo** Deberían realizarse análisis de sangre (recuento sanguíneo diferencial, parámetros de función hepática tales como ALT y AST, creatinina en suero) y el estado del sistema urinario debería determinarse (tiras reactivas) antes y durante el tratamiento, a criterio del médico. Como pauta general, se recomiendan controles de seguimiento 14 días después del comienzo del tratamiento, y posteriormente otras dos o tres revisiones a intervalos de 4 semanas. Si los resultados son normales, deberían hacerse controles periódicos cada 3 meses. Si aparecen síntomas adicionales deberían hacerse controles inmediatamente. Deterioro renal Asacol no debe usarse en pacientes con deterioro renal. Se debe sospechar la toxicidad renal inducida por Asacol si la función renal se ve afectada durante el tratamiento y éste debe interrumpirse inmediatamente. Se recomienda que la función renal se controle antes y repetidamente durante el tratamiento con Asacol. Nefrolitiasis Se han notificado casos de nefrolitiasis con el uso de mesalazina, lo que incluye la aparición de cálculos con un contenido de mesalazina del 100%. Se recomienda garantizar una ingesta suficiente de líquidos durante el tratamiento. La mesalazina puede producir un cambio de color de la orina de color rojo-marrón tras el contacto con lejía de hipoclorito de sodio (por ejemplo, en los inodoros limpiados con ciertas lejías que contienen hipoclorito de sodio). Reacciones adversas cutáneas graves Se han observado reacciones adversas cutáneas graves, como reacción al medicamento con eosinofilia y síntomas sistémicos (DRESS), síndrome de Stevens-Johnson (SSJ) y necrólisis epidérmica tóxica (NET) con el tratamiento de mesalazina. La administración de mesalazina debe suspenderse ante los primeros signos o síntomas de reacciones cutáneas graves, como exantema cutáneo, lesiones mucosas o cualquier otro signo de hipersensibilidad. Discrepancia sanguínea: Muy raramente se han notificado casos graves de discrepancia sanguínea. El tratamiento con Asacol se debe interrumpir inmediatamente si existe la sospecha o evidencia de discrepancia sanguínea (signos inexplicables de sangrado, contusiones, púrpura, anemia, fiebre persistente o dolor de garganta), y los pacientes deben consultar a su médico inmediatamente. Deterioro hepático Se ha informado de un aumento de los niveles de enzimas hepáticas en pacientes que toman preparados que contienen Asacol. Se recomienda precaución si se administra Asacol a pacientes con deterioro hepático. Reacciones de hipersensibilidad cardiaca Raramente se han notificado reacciones de hipersensibilidad cardiaca (mio- y pericarditis) inducidas por Asacol. Si existe alguna sospecha de hipersensibilidad cardiaca inducida por mesalazina, no se debe volver a utilizar Asacol. Se debe tener precaución en pacientes con antecedentes de mio- o pericarditis de causa alérgica, independientemente de su origen. Enfermedad pulmonar Los pacientes con enfermedad pulmonar, en particular asma, deberían ser vigilados cuidadosamente durante el tratamiento con Asacol. Hipersensibilidad a sulfasalazina Los pacientes con historial de reacciones adversas al tratamiento con sulfasalazina deben mantenerse bajo estrecha vigilancia médica. El tratamiento se debe interrumpir inmediatamente si aparecen síntomas agudos de intolerancia tales como calambres abdominales, dolor abdominal agudo, fiebre, dolor de cabeza grave y erupción. Ulceras gástricas y duodenales Se recomienda precaución cuando se trata a pacientes con úlcera gástrica o duodenal activa. Población pediátrica Sólo hay documentación limitada del efecto en los, ver sección 4.2. Advertencia sobre excipientes Este medicamento contiene menos de 23 mg de sodio (1mmol) por comprimido; esto es, esencialmente "exento de sodio". **4.5 Interacción con otros medicamentos y otras formas de interacción** No se han realizado estudios de interacción. Hay evidencia de que la mesalazina podría disminuir el efecto anticoagulante de la warfarina. Se recomienda precaución en los pacientes que están en tratamiento concomitante con conocidos agentes nefrotóxicos, incluidos antiinflamatorios no esteroideos (AINEs), azatiopirina, o metotrexato ya que pueden aumentar el riesgo de reacciones renales adversas. En los pacientes que están en tratamiento concomitante con azatiopirina, o 6-mercaptopurina o tioguanina, debería tenerse en cuenta un posible aumento de los efectos mielosupresores de azatiopirina, 6-mercaptopurina o tioguanina. Consecuentemente, se puede producir una infección potencialmente peligrosa para la vida. Los pacientes deben ser vigilados de cerca para detectar signos de infección y mielosupresión. Se deben monitorizar regularmente (semanalmente) los parámetros hematológicos, especialmente los leucocitos, trombocitos y el recuento de células linfáticas, sobre todo al inicio de tal combinación terapéutica, ver sección 4.4. Si los glóbulos blancos están estables después de un mes, parece justificado el seguimiento cada 4 semanas durante las próximas 12 semanas y después de monitorización cada 3 meses. **4.6 Fertilidad, embarazo y lactancia** Embarazo No se dispone de datos adecuados sobre el uso de Asacol durante el embarazo. Sin embargo los datos sobre un número limitado de embarazadas expuestas indican que la mesalazina no tiene efectos adversos sobre el embarazo o sobre la salud del feto/recién nacido. Hasta la fecha no se dispone de otros datos epidemiológicos relevantes. En un caso aislado, después de un uso prolongado de altas dosis de mesalazina (2,4 g, vía oral) durante el embarazo, se informó de feto renal en el recién nacido. Los estudios en animales con mesalazina oral no muestran efectos dañinos directos o indirectos con respecto al embarazo, desarrollo embrionario/fetal, parto o desarrollo postnatal. Durante el embarazo, Asacol sólo debería ser usado si el beneficio potencial supera el posible riesgo. Lactancia El ácido N-acetil-5-aminosalicílico y en menor grado la mesalazina son excretados en la leche materna. No se ha determinado el significado clínico de este efecto. Hasta la fecha sólo existe una limitada experiencia durante la lactancia en mujeres. No pueden excluirse reacciones de hipersensibilidad tales como diarrea en el niño. Por lo tanto, Asacol sólo debería ser usado durante la lactancia si el beneficio potencial supera el posible riesgo. Si el niño desarrolla diarrea, la lactancia debería interrumpirse. Fertilidad No se han observado efectos en la fertilidad. **4.7 Efectos sobre la capacidad para conducir y utilizar máquinas** No se han realizado estudios sobre los efectos de Asacol en la capacidad de conducir y el uso de máquinas. Se considera que la influencia que tiene Asacol en estas habilidades es insignificante. **4.8 Reacciones adversas** a) Resumen del perfil de seguridad Se han notificado reacciones adversas en órganos específicos que afectan al corazón, pulmones, hígado, riñones, páncreas, piel y tejido subcutáneo. Los eventos adversos relacionados con los fármacos más frecuentes en el programa de desarrollo clínico son los siguientes: cefalea (1,7%), hematúria (1,7%), dolor abdominal (1,5%), colitis ulcerosa (1,5%) y proteinuria (1,5%). El tratamiento se debe interrumpir inmediatamente si aparecen síntomas agudos de intolerancia tales como espasmos abdominales, dolor agudo abdominal, fiebre, fuerte dolor de cabeza y erupción cutánea. Se han observado reacciones adversas cutáneas graves (RACG), como reacción al medicamento con eosinofilia y síntomas sistémicos (DRESS), síndrome de Stevens-Johnson (SSJ) y la necrólisis epidérmica tóxica (NET), asociados a la administración de mesalazina (ver sección 4.4). b) Resumen tabulado de los efectos adversos Los efectos indeseables reportados de estudios clínicos y otras fuentes se enumeran a continuación: Frecuentes (≥ 1/100 a < 1/10), poco frecuentes (≥ 1/1.000 a < 1/100), raros (≥ 1/10.000 a < 1/1.000), muy raros (< 1/10.000), frecuencia no conocida (no se puede estimar con los datos disponibles). Clasificación por Órganos y sistemas: Trastornos de la sangre y del sistema linfático: Poco frecuentes: Eosinofilia (como parte de una reacción alérgica). Muy raras: Alteraciones del recuento en sangre (anemia aplásica, agranulocitosis, pancitopenia, leucopenia, trombocitopenia) discrasia de la sangre. Trastornos del sistema inmune: Muy raras: Reacciones de hipersensibilidad tales como exantema alérgico, fiebre medicamentosa, síndrome de lupus eritematoso, pancitosis. Trastornos del sistema nervioso: Poco frecuentes: Parestesia. Raras: Cefaleas, mareos. Muy raras: Neuropatía periférica. Trastornos cardíacos: Raras: Miocarditis, pericarditis. Trastornos respiratorios torácicos y mediastínicos: Muy raras: Reacciones pulmonares alérgicas y fibróticas (incluyendo disnea, tos, broncoespasmo, alveolitis, eosinofilia pulmonar, infiltración pulmonar, neumonitis), neumonía intersticial, neumonía eosinofílica, enfermedades del pulmón. Frecuencia no conocida: Pleuresía. Trastornos gastrointestinales: Frecuentes: Dispepsia. Raras: Náuseas, dolor abdominal, diarrea, flatulencia, vómitos. Muy raras: Pancreatitis aguda. Trastornos hepatobiliares: Muy raras: Cambios en los parámetros de función hepática (aumento en transaminasas y parámetros de colestasis), hepatitis, hepatitis colestática. Trastornos de la piel y del tejido subcutáneo: Frecuentes: Erupción. Poco frecuentes: Urticaria y prurito. Raras: Fotossensibilidad\*. Muy raras: Alopecia. Frecuencia no conocida: Reacción al medicamento con eosinofilia y síntomas sistémicos (DRESS), eritema multiforme, síndrome de Stevens-Johnson (SSJ) y necrólisis epidérmica tóxica (NET). Trastornos musculoesqueléticos, del tejido conectivo y óseos: Muy raras: Mialgia, artralgia. Frecuencia no conocida: Síndrome tipo lupus con pericarditis y pleuropericarditis como síntomas prominentes, así como erupción y artralgia. Trastornos renales y urinarios: Muy raras: Deterioro de la función renal incluyendo casos de nefritis intersticial aguda y crónica, insuficiencia renal, síndrome nefrítico, insuficiencia renal que puede ser reversible con una interrupción temprana. Frecuencia no conocida: Nefrolitiasis#. Trastornos del sistema reproductor y mama: Muy raras: Oligospermia (reversible). Trastornos generales y alteraciones en el lugar de administración: Poco frecuentes: Pirexia, dolor en el pecho. Investigaciones: Frecuencia no conocida: Aumento de la creatinina en sangre, pérdida de peso, disminución del aclaramiento de la creatinina, aumento de la amilasa, aumento de la velocidad de sedimentación de los glóbulos rojos, aumento de la lipasa, incremento del nitrógeno ureico en plasma.\* Ver sección. # Véase la sección 4.4 si desea más información. c) Descripción de efectos adversos seleccionados Un número desconocido de los efectos adversos anteriormente descritos están asociados probablemente a la enfermedad inflamatoria intestinal subyacente más que a la medicación con Asacol. Esto es especialmente cierto para los efectos adversos gastrointestinales, artralgia y alopecia. Para evitar la discrepancia sanguínea como resultado de la depresión de la médula ósea, se debe controlar a los pacientes con cuidado, ver sección 4.4. Se puede producir una infección potencialmente mortal si se administra, de forma concomitante, mesalazina con otros fármacos inmunosupresores, como la azatiopirina 6-MP o tioguanina, ver sección 4.5. Fotossensibilidad: Se han notificado reacciones más graves en pacientes con afecciones cutáneas preexistentes, como dermatitis atópica y ecema atópico. d) Población pediátrica Existe solamente experiencia limitada sobre la seguridad del uso de comprimidos de Asacol en la población pediátrica. Se espera que los órganos afectados por posibles reacciones adversas en la población pediátrica sean los mismos que en los adultos (corazón, pulmones, hígado, riñones, páncreas, piel y tejido subcutáneo). Notificación de sospechas de reacciones adversas: Es importante notificar sospechas de reacciones adversas al medicamento tras su autorización. Ello permite una supervisión continuada de la relación beneficio/riesgo del medicamento. Se invita a los profesionales sanitarios a notificar las sospechas de reacciones adversas a través del Sistema Español de Farmacovigilancia de medicamentos de Uso Humano: <https://www.notificaram.es>. **4.9 Sobredosis** La mesalazina es un aminosalicilato, y los signos de toxicidad del salicilato incluyen tinnitus, vértigo, dolor de cabeza, confusión, somnolencia, edema pulmonar, deshidratación como resultado de la sudoración, diarrea y vómitos, hipoglucemia, hiperventilación, alteración del equilibrio electrolítico y del pH de la sangre e hipertermia. El tratamiento convencional para la toxicidad por salicilato puede ser beneficioso en caso de sobredosis aguda. La hipoglucemia, el desequilibrio de líquidos y electrolitos deben corregirse mediante la administración de la terapia apropiada. Se debe mantener una función renal adecuada **6. DATOS FARMACÉUTICOS** 6.1 Lista de excipientes Esteatato de magnesio (E 470B) Copolímero de ácido metacrilato y metacrilato de metilo (1:2) Citrato de trietil Óxido férrico amarillo (E 172) Óxido férrico rojo (E 172) Macrogol Celulosa microcristalina Monoestearato de glicerol (40-55) Hipromelosa Almidón de maíz Polisorbato 80 Dihidrogeno fosfato de potasio Anhídrido silíceo coloidal Carboximetilalmidón sódico (tipo A). **6.2 Incompatibilidades** No procede 6.3 Período de validez 24 meses. **6.4 Precauciones especiales de conservación** Este medicamento no requiere ninguna condición especial de almacenamiento. **6.5 Naturaleza y contenido del envase** blíster de PVC/Al de 30, 60 o 90 comprimidos. Puede ser que no todos los tamaños de envase se encuentren comercializados. **6.6 Precauciones especiales de eliminación y otras manipulaciones** No existen requisitos especiales de eliminación. **7. TITULAR DE LA AUTORIZACIÓN DE COMERCIALIZACIÓN** Tiltilos Pharma Spain, S.L.U. Gran Vía de les Corts Catalanes nº 680, 1º 1º 08010 Barcelona España 8. **NÚMERO(S) DE AUTORIZACIÓN DE COMERCIALIZACIÓN** 86315 9. **FECHA DE LA PRIMERA AUTORIZACIÓN/ RENOVACIÓN DE LA AUTORIZACIÓN** Octubre 2021 10. **FECHA DE LA REVISIÓN DEL TEXTO:** 1/2023. **CONDICIONES DE DISPENSACIÓN** Medicamento sujeto a prescripción médica. Medicamento incluido en la prestación farmacéutica del Sistema Nacional de Salud. **PRESENTACIÓN Y PRECIO** Asacol 1600 mg comprimidos gastroresistentes, 90 comprimidos, C.N. 731932, PVP IVA: 106,09 €. La información detallada de este medicamento está disponible en la página web de la Agencia Española de Medicamentos y Productos sanitarios <http://www.aemps.gob.es>. **FECHA DE ELABORACIÓN DEL MATERIAL:** Mayo 2023.

1. Ficha técnica Asacol 1600 mg comprimidos gastroresistentes. 2. Listado productos autorizados y comercializados en <https://cima.aemps.es/cima/publico/home.html>. 3. D'Haens GR, Sandborn WJ, Zou, G, Stitt LW, Rutgers, PJ et al. Randomised non-inferiority trial: 1600 mg versus 400 mg tablets of mesalazine for the treatment of mild-to-moderate ulcerative colitis. Aliment Pharmacol Ther. 2017; 46(3):292-302.

NUEVO

**ASACOL™**  
mesalazina **1600 mg**



1 vez / día<sup>1</sup>

EL COMPRIMIDO\* DE

**+D**  **SIS**

para la Colitis Ulcerosa<sup>1,2</sup>.

Con la nueva tecnología OPTICORE que asegura la distribución a lo largo de todo el colon<sup>3</sup>.

\*de mesalazina



**TILLOTTS PHARMA**

ZERIA GROUP